

眾福科技股份有限公司及子公司

合併財務報告暨會計師查核報告
民國 108 及 107 年度

地址：新北市汐止區新台五路一段93號30樓

電話：(02)26976808

§ 目 錄 §

項	目 頁	次	財 務 報 告 附 註 編 號
一、封 面	1		-
二、目 錄	2		-
三、關係企業合併財務報告聲明書	3		-
四、會計師查核報告	4~7		-
五、合併資產負債表	8		-
六、合併綜合損益表	9~10		-
七、合併權益變動表	11		-
八、合併現金流量表	12~13		-
九、合併財務報告附註			
(一) 公司沿革	14		一
(二) 通過財務報告之日期及程序	14		二
(三) 新發布及修訂準則及解釋之適用	14~17		三
(四) 重大會計政策之彙總說明	17~27		四
(五) 重大會計判斷、估計及假設不確定性之主要來源	27		五
(六) 重要會計項目之說明	27~53		六~二八
(七) 關係人交易	53~56		二九
(八) 質抵押之資產	56		三十
(九) 重大或有負債及未認列之合約承諾	56		三一
(十) 重大之災害損失	-		-
(十一) 重大之期後事項	-		-
(十二) 其 他	56~57		三二
(十三) 附註揭露事項			
1. 重大交易事項相關資訊	57~58		三三
2. 轉投資事業相關資訊	57~58		三三
3. 大陸投資資訊	58		三三
(十四) 部門資訊	59~60		三四


關係企業合併財務報告聲明書

本公司 108 年度（自 108 年 1 月 1 日至 12 月 31 日止）依「關係企業合併營業報告書關係企業合併財務報表及關係報告書編製準則」應納入編製關係企業合併財務報表之公司與依國際財務報導準則第 10 號應納入編製母子公司合併財務報告之公司均相同，且關係企業合併財務報表所應揭露相關資訊於前揭母子公司合併財務報告中均已揭露，爰不再另行編製關係企業合併財務報表。

特此聲明

公司名稱：眾福科技股份有限公司

負責人：黃 漢 州



中 華 民 國 109 年 3 月 18 日

會計師查核報告

眾福科技股份有限公司 公鑒：

查核意見

眾福科技股份有限公司及其子公司民國 108 年及 107 年 12 月 31 日之合併資產負債表，暨民國 108 年及 107 年 1 月 1 日至 12 月 31 日之合併綜合損益表、合併權益變動表、合併現金流量表以及合併財務報表附註（包括重大會計政策彙總），業經本會計師查核竣事。

依本會計師之意見，上開合併財務報表在所有重大方面係依照證券發行人財務報告編製準則及經金融監督管理委員會認可並發布生效之國際財務報導準則、國際會計準則、解釋及解釋公告編製，足以允當表達眾福科技股份有限公司及其子公司民國 108 年及 107 年 12 月 31 日之合併財務狀況，暨民國 108 年及 107 年 1 月 1 日至 12 月 31 日之合併財務績效及合併現金流量。

查核意見之基礎

本會計師係依照會計師查核簽證財務報表規則及一般公認審計準則執行查核工作。本會計師於該等準則下之責任將於會計師查核合併財務報表之責任段進一步說明。本會計師所隸屬事務所受獨立性規範之人員已依會計師職業道德規範，與眾福科技股份有限公司及其子公司保持超然獨立，並履行該規範之其他責任。本會計師相信已取得足夠及適切之查核證據，以作為表示查核意見之基礎。

關鍵查核事項

關鍵查核事項係指依本會計師之專業判斷，對眾福科技股份有限公司及其子公司民國 108 年度合併財務報表之查核最為重要之事項。該等事項已於查核合併財務報表整體及形成查核意見之過程中予以因應，本會計師並不對該等事項單獨表示意見。

茲對眾福科技股份有限公司及其子公司民國 108 年度合併財務報表之關鍵查核事項敘明如下：

應收帳款減損估計

截至民國 108 年 12 月 31 日止，眾福科技股份有限公司及其子公司之應收帳款淨額為 488,562 仟元（已扣除備抵損失 6,788 仟元），佔合併資產總額 28%，對整體合併財務報表係屬重大。

管理階層依照國際財務報導準則公報第 9 號之規定，採用簡化作法按存續期間預期信用損失認列應收帳款之備抵損失。存續期間預期信用損失係使用準備矩陣計算，其考量客戶過去違約記錄與現時財務狀況。於決定應收帳款是否已減損時，涉及管理階層重大判斷及會計估計，因是將其考量為關鍵查核事項。有關應收帳款之減損之會計政策及重要說明，分別參閱合併財務報表附註四(十二)、附註五及附註八。

本會計師因應上述關鍵查核事項所執行之主要查核程序包括評估對管理階層應收帳款減損估計方法進行瞭解；複核眾福科技股份有限公司及其子公司編製之預期信用損失之評估模型及應收帳款帳齡分析表，評估其所採用之損失率及抽核原始憑證重新計算帳齡是否正確，此外，抽核應收帳款期後收款情形，評估眾福科技股份有限公司及其子公司估計應收帳款可回收性之合理性。

其他事項

眾福科技股份有限公司業已編製民國 108 及 107 年度之個體財務報表，並經本會計師出具無保留意見之查核報告在案，備供參考。

管理階層與治理單位對合併財務報表之責任

管理階層之責任係依照證券發行人財務報告編製準則及經金融監督管理委員會認可並發布生效之國際財務報導準則、國際會計準則、解釋及解釋公告編製允當表達之合併財務報表，且維持與合併財務報表編製有關之必要內部控制，以確保合併財務報表未存有導因於舞弊或錯誤之重大不實表達。

於編製合併財務報表時，管理階層之責任亦包括評估眾福科技股份有限公司及其子公司繼續經營之能力、相關事項之揭露，以及繼續經營會計基礎之採用，除非管理階層意圖清算眾福科技股份有限公司及其子公司或停止營業，或除清算或停業外別無實際可行之其他方案。

眾福科技股份有限公司及其子公司之治理單位（含審計委員會）負有監督財務報導流程之責任。

會計師查核合併財務報表之責任

本會計師查核合併財務報表之目的，係對合併財務報表整體是否存有導因於舞弊或錯誤之重大不實表達取得合理確信，並出具查核報告。合理確信係高度確信，惟依照一般公認審計準則執行之查核工作無法保證必能偵出合併財務報表存有之重大不實表達。不實表達可能導因於舞弊或錯誤。如不實表達之個別金額或彙總數可合理預期將影響合併財務報表使用者所作之經濟決策，則被認為具有重大性。

本會計師依照一般公認審計準則查核時，運用專業判斷並保持專業上之懷疑。本會計師亦執行下列工作：

1. 辨認並評估合併財務報表導因於舞弊或錯誤之重大不實表達風險；對所評估之風險設計及執行適當之因應對策；並取得足夠及適切之查核證據以作為查核意見之基礎。因舞弊可能涉及共謀、偽造、故意遺漏、不實聲明或逾越內部控制，故未偵出導因於舞弊之重大不實表達之風險高於導因於錯誤者。
2. 對與查核攸關之內部控制取得必要之瞭解，以設計當時情況下適當之查核程序，惟其目的非對眾福科技股份有限公司及其子公司內部控制之有效性表示意見。
3. 評估管理階層所採用會計政策之適當性，及其所作會計估計與相關揭露之合理性。
4. 依據所取得之查核證據，對管理階層採用繼續經營會計基礎之適當性，以及使眾福科技股份有限公司及其子公司繼續經營之能力可能產生重大疑慮之事件或情況是否存在重大不確定性，作出結論。本會計師若認為該等事件或情況存在重大不確定性，則須於查核報告中提醒合併財務報表使用者注意合併財務報表之相關揭露，或於該等揭露係屬不適當時修正查核意見。本會計師之結論係以截至查核報告日所取得之查核證據為基礎。惟未來事件或情況可能導致眾福科技股份有限公司及其子公司不再具有繼續經營之能力。

5. 評估合併財務報表（包括相關附註）之整體表達、結構及內容，以及合併財務報表是否允當表達相關交易及事件。
6. 對於眾福科技股份有限公司及其子公司內組成個體之財務資訊取得足夠及適切之查核證據，以對合併財務報表表示意見。本會計師負責集團查核案件之指導、監督及執行，並負責形成集團查核意見。

本會計師與治理單位溝通之事項，包括所規劃之查核範圍及時間，以及重大查核發現（包括於查核過程中所辨認之內部控制顯著缺失）。

本會計師從與治理單位溝通之事項中，決定對眾福科技股份有限公司及其子公司民國 108 年度合併財務報表查核之關鍵查核事項。本會計師於查核報告中敘明該等事項，除非法令不允許公開揭露特定事項，或在極罕見情況下，本會計師決定不於查核報告中溝通特定事項，因可合理預期此溝通所產生之負面影響大於所增進之公眾利益。

勤業眾信聯合會計師事務所


會計師 葉 淑 娟

葉淑娟



會計師 施 景 彬


施景彬



金融監督管理委員會核准文號
金管證審字第 0990031652 號

證券暨期貨管理委員會核准文號
台財證六字第 0920123784 號

中 華 民 國 109 年 3 月 18 日



單位：新台幣仟元

代碼	資產	108年12月31日		107年12月31日	
		金額	%	金額	%
	流動資產				
1100	現金(附註六)	\$ 487,649	27	\$ 328,288	18
1110	透過損益按公允價值衡量之金融資產-流動(附註七)	3,928	-	-	-
1170	應收帳款(附註八及二三)	488,562	28	502,244	27
1180	應收關係人款項(附註二三及二九)	22,887	1	8,796	-
1200	其他應收款(附註八及三十)	4,057	-	15,341	1
130X	存貨(附註九)	281,334	16	526,107	28
1412	預付租賃款(附註十六及三十)	-	-	331	-
1429	預付款項(附註十)	20,301	1	22,821	1
1470	其他流動資產(附註十八)	641	-	403	-
11XX	流動資產總計	<u>1,309,359</u>	<u>73</u>	<u>1,404,331</u>	<u>75</u>
	非流動資產				
1550	採用權益法之投資(附註十二)	11,016	1	12,832	1
1600	不動產、廠房及設備(附註十三及三十)	359,369	20	371,094	20
1755	使用權資產(附註十四及三十)	41,924	2	-	-
1760	投資性不動產(附註十五及三十)	27,875	2	29,298	1
1780	無形資產	3,609	-	2,043	-
1840	遞延所得稅資產(附註二五)	14,339	1	17,412	1
1975	淨確定福利資產-非流動(附註十七)	5,540	-	4,357	-
1985	預付租賃款-非流動(附註十六及三十)	-	-	11,021	1
1990	其他非流動資產(附註十八及三十)	8,937	1	13,728	1
15XX	非流動資產總計	<u>472,609</u>	<u>27</u>	<u>461,785</u>	<u>25</u>
1XXX	資產總計	<u>\$ 1,781,968</u>	<u>100</u>	<u>\$ 1,866,116</u>	<u>100</u>
	負債及權益				
	流動負債				
2100	短期借款(附註十九及三十)	\$ 86,264	5	\$ 225,980	12
2120	透過損益按公允價值衡量之金融負債-流動(附註七)	2,295	-	-	-
2130	合約負債-流動(附註二三)	26,689	2	45,494	2
2150	應付票據(附註二十)	5,697	-	32,789	2
2170	應付帳款(附註二十)	397,054	22	519,560	28
2180	應付關係人款項(附註二九)	13,716	1	8,362	-
2200	其他應付款(附註二一)	77,284	4	49,097	3
2230	本期所得稅負債(附註二五)	36,677	2	34,086	2
2250	負債準備-流動	939	-	991	-
2280	租賃負債-流動(附註十四)	7,385	-	-	-
2320	一年內到期長期借款(附註十九及三十)	13,200	1	13,200	1
2399	其他流動負債	425	-	631	-
21XX	流動負債總計	<u>667,625</u>	<u>37</u>	<u>930,190</u>	<u>50</u>
	非流動負債				
2540	長期借款(附註十九及三十)	26,800	2	7,000	-
2570	遞延所得稅負債(附註二五)	8,457	-	8,887	1
2580	租賃負債-非流動(附註十四)	26,491	2	-	-
2645	存入保證金	1,135	-	1,177	-
25XX	非流動負債總計	<u>62,883</u>	<u>4</u>	<u>17,064</u>	<u>1</u>
2XXX	負債總計	<u>730,508</u>	<u>41</u>	<u>947,254</u>	<u>51</u>
	權益				
3110	普通股股本	693,996	39	693,996	37
3200	資本公積	60,000	3	60,000	3
	保留盈餘				
3310	法定盈餘公積	24,712	1	13,711	1
3320	特別盈餘公積	21,329	1	20,740	1
3350	未分配盈餘	280,142	16	151,744	8
3300	保留盈餘總計	<u>326,183</u>	<u>18</u>	<u>186,195</u>	<u>10</u>
3400	其他權益	(28,719)	(1)	(21,329)	(1)
3XXX	權益總計	<u>1,051,460</u>	<u>59</u>	<u>918,862</u>	<u>49</u>
	負債及權益總計	<u>\$ 1,781,968</u>	<u>100</u>	<u>\$ 1,866,116</u>	<u>100</u>



董事長：黃漢州

後附之附註係本合併會計報告之一部分。

經理人：俞思平



會計主管：顏正勤



眾福科技股份有限公司及子公司

合併綜合損益表

民國 108 年及 107 年 1 月 1 日至 12 月 31 日

單位：新台幣仟元，惟
每股盈餘為元

代 碼		108年度		107年度	
		金 額	%	金 額	%
4000	營業收入(附註二三及二九)	\$ 2,711,425	100	\$ 2,945,763	100
5000	營業成本(附註九、二四及二九)	<u>2,179,666</u>	<u>81</u>	<u>2,464,792</u>	<u>84</u>
5900	營業毛利	531,759	19	480,971	16
5910	未實現銷貨利益	(1,154)	-	-	-
5920	已實現銷貨利益	<u>-</u>	<u>-</u>	<u>188</u>	<u>-</u>
5950	營業毛利淨額	<u>530,605</u>	<u>19</u>	<u>481,159</u>	<u>16</u>
	營業費用(附註二四及二九)				
6100	推銷費用	60,435	2	61,491	2
6200	管理費用	145,296	5	171,592	6
6300	研究發展費用	76,303	3	53,987	2
6450	預期信用減損(利益)損失	(<u>7,432</u>)	<u>-</u>	<u>8,217</u>	<u>-</u>
6000	營業費用合計	<u>274,602</u>	<u>10</u>	<u>295,287</u>	<u>10</u>
6900	營業淨利	<u>256,003</u>	<u>9</u>	<u>185,872</u>	<u>6</u>
	營業外收入及支出(附註二四及二九)				
7010	其他收入	6,075	-	3,807	-
7020	其他利益及損失	14,289	1	5,117	-
7050	財務成本	(7,240)	-	(12,427)	-
7060	採用權益法認列之關聯企業損益之份額	(<u>402</u>)	<u>-</u>	(<u>8,470</u>)	<u>-</u>
7000	營業外收入及支出合計	<u>12,722</u>	<u>1</u>	(<u>11,973</u>)	<u>-</u>

(接次頁)

(承前頁)

代 碼		108年度		107年度	
		金 額	%	金 額	%
7900	稅前淨利	\$ 268,725	10	\$ 173,899	6
7950	所得稅費用 (附註二五)	59,976	3	63,890	2
8200	本年度淨利	208,749	7	110,009	4
	其他綜合損益 (淨額) (附註十七及二二)				
8310	不重分類至損益之項目				
8311	確定福利計畫之再 衡量數	687	-	(623)	-
8360	後續可能重分類至損益 之項目				
8361	國外營運機構財務 報表換算之兌換 差額	(7,259)	-	(3,648)	-
8370	採用權益法認列之 關聯企業之其他 綜合損益之份額	(131)	-	374	-
8300	本年度其他綜合損 益 (稅後淨額)	(6,703)	-	(3,897)	-
8500	本年度綜合損益總額	\$ 202,046	7	\$ 106,112	4
	淨利歸屬於：				
8610	本公司業主	\$ 208,749	7	\$ 110,009	4
	綜合損益總額歸屬於：				
8710	本公司業主	\$ 202,046	7	\$ 106,112	4
	每股盈餘 (附註二六)				
9750	基本每股盈餘	\$ 3.01		\$ 2.13	
9850	稀釋每股盈餘	\$ 2.98		\$ 2.10	

後附之附註係本合併財務報告之一部分。

董事長：黃漢州




經理人：俞思平



會計主管：顏正勤





漢鼎實業股份有限公司

民國 108 年 12 月 31 日

單位：新台幣仟元

代 碼	普通 股 本 資 本 公 積 保 留 盈 餘 (附 註 二 二)	普 通 股 本 資 本 公 積 保 留 盈 餘 (附 註 二 二)	法 定 盈 餘 公 積 特 別 盈 餘 公 積 未 分 配 盈 餘	未 分 配 盈 餘	其 他 權 益 項 目 (附 註 二 二)		權 益 總 計	
					國 外 營 運 機 構 財 務 報 表 換 算 之 兌 換 差 額			
A1	107 年 1 月 1 日 餘 額	\$ 493,996	\$ -	\$ 6,032	\$ 16,673	\$ 88,279	(\$ 18,055)	\$ 586,925
A3	追 溯 適 用 及 追 溯 重 編 之 影 響 數	-	-	-	-	(4,535)	-	(4,535)
A5	107 年 1 月 1 日 重 編 後 餘 額	493,996	-	6,032	16,673	83,744	(18,055)	582,390
E1	現 金 增 資	200,000	60,000	-	-	-	-	260,000
B1	106 年 度 盈 餘 分 配 法 定 盈 餘 公 積	-	-	7,679	-	(7,679)	-	-
B3	特 別 盈 餘 公 積	-	-	-	4,067	(4,067)	-	-
B5	股 東 現 金 股 利	-	-	-	-	(29,640)	-	(29,640)
		-	-	7,679	4,067	(41,386)	-	(29,640)
D1	107 年 度 淨 利	-	-	-	-	110,009	-	110,009
D3	107 年 度 其 他 綜 合 損 益	-	-	-	-	(623)	(3,274)	(3,897)
D5	107 年 度 綜 合 損 益 總 額	-	-	-	-	109,386	(3,274)	106,112
Z1	107 年 12 月 31 日 餘 額	693,996	60,000	13,711	20,740	151,744	(21,329)	918,862
A3	追 溯 適 用 及 追 溯 重 編 之 影 響 數	-	-	-	-	(48)	-	(48)
A5	108 年 1 月 1 日 重 編 後 餘 額	693,996	60,000	13,711	20,740	151,696	(21,329)	918,814
B1	107 年 度 盈 餘 分 配 法 定 盈 餘 公 積	-	-	11,001	-	(11,001)	-	-
B3	特 別 盈 餘 公 積	-	-	-	589	(589)	-	-
B5	股 東 現 金 股 利	-	-	-	-	(69,400)	-	(69,400)
		-	-	11,001	589	(80,990)	-	(69,400)
D1	108 年 度 淨 利	-	-	-	-	208,749	-	208,749
D3	108 年 度 其 他 綜 合 損 益	-	-	-	-	687	(7,390)	(6,703)
D5	108 年 度 綜 合 損 益 總 額	-	-	-	-	209,436	(7,390)	202,046
Z1	108 年 12 月 31 日 餘 額	\$ 693,996	\$ 60,000	\$ 24,712	\$ 21,329	\$ 280,142	(\$ 28,719)	\$ 1,051,460

後附之附註係本合併財務報告之一部分。

董事長：黃漢州



經理人：俞思平



會計主管：顏正勤



眾福科技股份有限公司及子公司

合併現金流量表

民國 108 年及 107 年 1 月 1 日至 12 月 31 日

單位：新台幣仟元

代 碼		108 年度	107 年度
	營業活動之現金流量		
A10000	本年度稅前淨利	\$ 268,725	\$ 173,899
A20010	收益費損項目		
A20100	折舊費用	48,573	40,789
A20200	攤銷費用	1,233	663
A20300	預期信用減損損失(利益)	(7,432)	8,217
A20400	透過損益按公允價值衡量金融 資產及負債之利益	(15,510)	-
A20900	財務成本	7,240	12,427
A21200	利息收入	(1,186)	(474)
A22300	採用權益法認列之關聯企業損 失之份額	402	8,470
A22500	處分及報廢不動產、廠房及設 備損失	1,298	1,968
A23800	存貨跌價及呆滯損失(回升利 益)	(26,206)	12,020
A23900	未實現銷貨利益	1,154	-
A24000	已實現銷貨利益	-	(188)
A29900	租賃修改利益	(105)	-
A29900	預付租賃款攤銷	-	338
A30000	營業資產及負債之淨變動數		
A31115	強制透過損益按公允價值衡量 之金融資產	13,877	-
A31150	應收帳款	21,114	(67,450)
A31160	應收關係人款項	(13,962)	7,267
A31180	其他應收款	4,951	(1,543)
A31200	存 貨	270,979	13,504
A31230	預付款項	2,520	13,896
A31240	其他流動資產	(238)	(206)
A31990	淨確定福利資產	(496)	(514)
A32125	合約負債—流動	(18,805)	21,910
A32130	應付票據	(27,092)	5,401
A32150	應付帳款	(122,506)	(75,621)
A32160	應付關係人款項	5,354	(4,261)

(接次頁)

(承前頁)

代 碼		108 年度	107 年度
A32180	其他應付款	\$ 28,462	(\$ 6,761)
A32200	負債準備	(52)	288
A32230	其他流動負債	(206)	269
A33000	營運產生之現金流入	442,086	164,308
A33100	收取之利息	1,186	474
A33300	支付之利息	(7,148)	(12,994)
A33500	支付之所得稅	(54,154)	(19,137)
AAAA	營業活動之淨現金流入	<u>381,970</u>	<u>132,651</u>
	投資活動之現金流量		
B02700	取得不動產、廠房及設備	(38,872)	(24,186)
B02800	處分不動產、廠房及設備	41	319
B04200	其他應收款減少	6,333	22,245
B04500	取得無形資產	(2,822)	(1,576)
B06800	其他非流動資產減少	<u>4,791</u>	<u>2,285</u>
BBBB	投資活動之淨現金流出	<u>(30,529)</u>	<u>(913)</u>
	籌資活動之現金流量		
C00200	短期借款減少	(139,716)	(110,818)
C01600	舉借長期借款	40,000	-
C01700	償還長期借款	(20,200)	(84,032)
C03000	存入保證金增加	-	71
C03100	存入保證金減少	(42)	-
C04020	租賃負債本金償還	(8,235)	-
C04500	發行現金股利	(69,400)	(29,640)
C04600	現金增資	<u>-</u>	<u>260,000</u>
CCCC	籌資活動之淨現金流(出)入	<u>(197,593)</u>	<u>35,581</u>
DDDD	匯率變動對現金之影響	<u>5,513</u>	<u>4,931</u>
EEEE	本年度現金增加數	159,361	172,250
E00100	年初現金餘額	<u>328,288</u>	<u>156,038</u>
E00200	年底現金餘額	<u>\$ 487,649</u>	<u>\$ 328,288</u>

後附之附註係本合併財務報告之一部分。

董事長：黃漢州



經理人：俞思平



會計主管：顏正勤



眾福科技股份有限公司及子公司

合併財務報告附註

民國 108 年及 107 年 1 月 1 日至 12 月 31 日

(除另註明外，金額以新台幣仟元為單位)

一、公司沿革

眾福科技股份有限公司（以下稱「本公司」）於 86 年 11 月 22 日獲經濟部核准設立。主要營業項目為觸控式液晶顯示器模組及液晶顯示器模組之設計製造及銷售等業務。

本公司股票自 93 年 4 月起經財團法人中華民國證券櫃檯買賣中心核准，於該中心之興櫃股票櫃檯買賣。

本合併財務報告係以本公司之功能性貨幣新台幣表達。

二、通過財務報告之日期及程序

本合併財務報告於 109 年 3 月 18 日經董事會通過。

三、新發布及修訂準則及解釋之適用

- (一) 首次適用修正後之證券發行人財務報告編製準則及金融監督管理委員會（以下稱「金管會」）認可並發布生效之國際財務報導準則（IFRS）、國際會計準則（IAS）、解釋（IFRIC）及解釋公告（SIC）（以下稱「IFRSs」）

除下列說明外，適用修正後之證券發行人財務報告編製準則及金管會認可並發布生效之 IFRSs 將不致造成合併公司會計政策之重大變動：

IFRS 16「租賃」

IFRS 16 規範租賃協議之辨認與出租人及承租人會計處理，該準則將取代 IAS 17「租賃」及 IFRIC 4「決定一項安排是否包含租賃」等相關解釋。相關會計政策參閱附註四。

租賃定義

合併公司選擇僅就 108 年 1 月 1 日以後簽訂（或變動）之合約依 IFRS 16 評估是否係屬（或包含）租賃，先前已依 IAS 17 及 IFRIC 4 辨認為租賃之合約不予重新評估並依 IFRS 16 之過渡規定處理。

合併公司為承租人

除低價值標的資產租賃及短期租賃選擇按直線基礎認列費用外，其他租賃係於合併資產負債表認列使用權資產及租賃負債，惟符合投資性不動產定義之使用權資產係列報為投資性不動產。合併綜合損益表係分別表達使用權資產之折舊費用及租賃負債按有效利息法所產生之利息費用。於合併現金流量表中，償付租賃負債之本金金額表達為籌資活動，支付利息部分則列為營業活動。適用 IFRS 16 前，分類為營業租賃之合約係按直線基礎認列費用，為取得土地使用權預付之租賃給付係認列於預付租賃款。營業租賃現金流量於合併現金流量表係表達於營業活動。

合併公司選擇將追溯適用 IFRS 16 之累積影響數調整於 108 年 1 月 1 日保留盈餘，不重編比較資訊。

先前依 IAS 17 以營業租賃處理之協議，於 108 年 1 月 1 日租賃負債之衡量係以剩餘租賃給付按該日承租人之增額借款利率折現，全部使用權資產係按前述利率折現並以如同於租賃開始日已適用 IFRS 16 之方式衡量，所認列之使用權資產均適用 IAS 36 評估減損。

合併公司亦適用下列權宜作法：

1. 對具有合理類似特性之租賃組合使用單一折現率衡量租賃負債。
2. 租賃期間於 108 年 12 月 31 日以前結束之租賃依短期租賃處理。

合併公司於 108 年 1 月 1 日認列租賃負債所適用之增額借款利率為 1.6%，該租賃負債金額與 107 年 12 月 31 日營業租賃之未來最低租賃給付總額之差異說明如下：

107 年 12 月 31 日營業租賃之未來最低租賃給付總額	\$	25,809
減：適用豁免之短期租賃		1,845
減：未達租賃開始日但已承諾之租賃合約		<u>15,086</u>
108 年 1 月 1 日未折現總額	\$	<u>8,878</u>
按 108 年 1 月 1 日增額借款利率折現後之現值	\$	<u>8,763</u>
108 年 1 月 1 日租賃負債餘額	\$	<u>8,763</u>

合併公司為出租人

於過渡時對出租人之租賃不作任何調整，且自 108 年 1 月 1 日起始適用 IFRS 16。

首次適用 IFRS 16 對 108 年 1 月 1 日各資產、負債及權益項目調整如下：

	108年1月1日 重編前金額	首次適用 之調整	108年1月1日 重編後金額
預付租賃款—流動	\$ 331	(\$ 331)	\$ -
預付租賃款—非流動	11,021	(11,021)	-
使用權資產	-	18,410	18,410
投資性不動產	-	1,657	1,657
資 產	<u>\$ 11,352</u>	<u>\$ 8,715</u>	<u>\$ 20,067</u>
租賃負債—流動	-	\$ 5,748	5,748
租賃負債—非流動	-	3,015	3,015
負 債	<u>\$ -</u>	<u>\$ 8,763</u>	<u>\$ 8,763</u>
保留盈餘	<u>\$ 186,195</u>	(\$ 48)	<u>\$ 186,147</u>
權 益	<u>\$ 186,195</u>	(\$ 48)	<u>\$ 186,147</u>

首次適用上述修正後之證券發行人財務報告編製準則及金管會認可並發布生效之 IFRSs，除前列所揭露之影響外，其餘對合併公司資產、負債及權益項目、綜合損益項目及現金流量項目尚無重大影響。

(二) 109 年適用之金管會認可之 IFRSs

新發布 / 修正 / 修訂準則及解釋	IASB 發布之生效日
IFRS 3 之修正「業務之定義」	2020 年 1 月 1 日 (註 1)
IFRS 9、IAS 39 及 IFRS 7 之修正「利率指標變革」	2020 年 1 月 1 日 (註 2)
IAS 1 及 IAS 8 之修正「重大性之定義」	2020 年 1 月 1 日 (註 3)

註 1：收購日在年度報導期間開始於 2020 年 1 月 1 日以後之企業合併及於前述日期以後發生之資產取得適用此項修正。

註 2：2020 年 1 月 1 日以後開始之年度期間追溯適用此項修正。

註 3：2020 年 1 月 1 日以後開始之年度期間推延適用此項修正。

截至本合併財務報告通過發布日止，合併公司評估上述準則、解釋之修正將不致對合併財務狀況與合併財務績效造成重大影響。

(三) IASB 已發布但尚未經金管會認可並發布生效之 IFRSs

新發布 / 修正 / 修訂準則及解釋	IASB 發布之生效日 (註)
IFRS 10 及 IAS 28 之修正「投資者與其關聯企業或合資間之資產出售或投入」	未定
IFRS 17「保險合約」	2021 年 1 月 1 日
IAS 1 之修正「將負債分類為流動或非流動」	2022 年 1 月 1 日

註：除另註明外，上述新發布 / 修正 / 修訂準則及解釋係於各該日期以後開始之年度報導期間生效。

截至本合併財務報告通過發布日止，合併公司仍持續評估上述準則、解釋之修正對合併財務狀況與合併財務績效之影響，相關影響待評估完成時予以揭露。

四、重大會計政策之彙總說明

(一) 遵循聲明

本合併財務報告係依照證券發行人財務報告編製準則及經金管會認可並發布生效之 IFRS 編製。

(二) 編製基礎

除按公允價值衡量之金融工具及確定福利義務現值減除計畫資產公允價值認列之淨確定福利資產外，本合併財務報告係依歷史成本基礎編製。

公允價值衡量依照相關輸入值之可觀察程度及重要性分為第 1 等級至第 3 等級：

1. 第 1 等級輸入值：係指於衡量日可取得之相同資產或負債於活躍市場之報價（未經調整）。
2. 第 2 等級輸入值：係指除第 1 等級之報價外，資產或負債直接（亦即價格）或間接（亦即由價格推導而得）之可觀察輸入值。
3. 第 3 等級輸入值：係指資產或負債之不可觀察之輸入值。

(三) 資產與負債區分流動與非流動之標準

流動資產包括：

1. 主要為交易目的而持有之資產；
2. 預期於資產負債表日後 12 個月內實現之資產；及

3. 現金（但不包括於資產負債表日後逾 12 個月用以交換或清償負債而受到限制者）。

流動負債包括：

1. 主要為交易目的而持有之資產；
2. 於資產負債表日後 12 個月內到期清償之負債，以及
3. 不能無條件將清償期限遞延至資產負債表日後至少 12 個月之負債。

非屬上述流動資產或流動負債者，係分類為非流動資產或非流動負債。

(四) 合併基礎

本合併財務報告係包含本公司及由本公司所控制個體（子公司）之財務報告。子公司之財務報告已予調整，以使其會計政策與合併公司之會計政策一致。於編製合併財務報告時，各個體間之交易、帳戶餘額、收益及費損已全數予以銷除。子公司之綜合損益總額係歸屬至本公司業主及非控制權益，即使非控制權益因而成為虧損餘額。

子公司明細、持股比率及營業項目，參閱附註十一、附表四及附表五。

(五) 外 幣

各個體編製財務報告時，以個體功能性貨幣以外之貨幣（外幣）交易者，依交易日匯率換算為功能性貨幣記錄。

外幣貨幣性項目於每一資產負債表日以收盤匯率換算。因交割貨幣性項目或換算貨幣性項目產生之兌換差額，於發生當年度認列於損益。

以歷史成本衡量之外幣非貨幣性項目係以交易日之匯率換算，不再重新換算。

於編製合併財務報告時，合併公司國外營運機構（包含營運所在國家或使用之貨幣與本公司不同之子公司及關聯企業）之資產及負債以每一資產負債表日匯率換算為新台幣。收益及費損項目係以當年度平均匯率換算，所產生之兌換差額列於其他綜合損益。

(六) 存 貨

存貨包括原料、商品、製成品、半成品及在製品。存貨係以成本與淨變現價值孰低衡量，比較成本與淨變現價值時除同類別存貨外係以個別項目為基礎。淨變現價值係指在正常情況下之估計售價減除至完工尚需投入之估計成本及完成出售所需之估計成本後之餘額。存貨成本之計算係採加權平均法。

(七) 投資關聯企業

關聯企業係指合併公司具有重大影響，但非屬子公司或合資權益之企業。

合併公司對投資關聯企業係採用權益法。

權益法下，投資關聯企業原始依成本認列，取得日後帳面金額係隨合併公司所享有之關聯企業損益及其他綜合損益份額與利潤分配而增減。此外，針對合併公司可享有關聯企業權益之變動係按持股比例認列。

取得成本超過合併公司於取得日所享有關聯企業可辨認資產及負債淨公允價值份額之數額列為商譽，該商譽係包含於該投資之帳面金額且不得攤銷。合併公司於取得日所享有關係企業可辨認資產及負債淨公允價值份額超過取得成本之數額列為當年度損益。

合併公司於評估減損時，係將投資之整體帳面金額（含商譽）視為單一資產比較可回收金額與帳面金額，進行減損測試，所認列之減損損失亦屬於投資帳面金額之一部分。減損損失之任何迴轉，於該投資之可回收金額後續增加之範圍內予以認列。

合併公司與關聯企業間之逆流、順流及側流交易所產生之損益，僅在與合併公司對關聯企業權益無關之範圍內，認列於合併財務報告。

(八) 不動產、廠房及設備

不動產、廠房及設備係以成本認列，後續以成本減除累計折舊及累計減損損失後之金額衡量。

不動產、廠房及設備於耐用年限內按直線基礎，對每一重大部分單獨提列折舊。合併公司至少於每一年度結束日對估計耐用年限、殘值及折舊方法進行檢視。並推延適用會計估計變動之影響。

不動產、廠房及設備除列時，淨處分價款與該資產帳面金額間之差額係認列於當年度損益。

(九) 投資性不動產

投資性不動產係為賺取租金或資本增值或兩者兼具而持有之不動產（108年係包含符合投資性不動產定義使用權資產）。投資性不動產亦包括目前尚未決定未來用途所持有之土地。

自有之投資性不動產原始以成本（包括交易成本）衡量。後續以成本減除累計折舊及累計減損損失後之金額衡量。

108年起，租賃取得之投資性不動產原始按成本（包含租賃負債之原始衡量金額）衡量。後續按成本減除累計折舊及累計減損損失後之金額衡量，並調整租賃負債之再衡量數。

投資性不動產採直線基礎提列折舊。

投資性不動產除列時，淨處分價款與該資產帳面金額間之差額係認列於當年度損益。

(十) 無形資產

1. 單獨取得

單獨取得之有限耐用年限無形資產原始以成本衡量，後續係以成本減除累計攤銷及累計減損損失後之金額衡量。無形資產於耐用年限內按直線基礎進行攤銷，合併公司至少於每一年度結束日對估計耐用年限、殘值及攤銷方法進行檢視。並推延適用會計估計變動之影響。

2. 除 列

無形資產除列時，淨處分價款與該資產帳面金額間之差額係認列於當年度損益。

(十一) 有形及無形資產之減損

合併公司於每一資產負債表日評估是否有任何跡象顯示有形及無形資產可能已減損。若有任一減損跡象存在，則估計該資產之可

回收金額。倘無法估計個別資產之可回收金額，合併公司估計該資產所屬現金產生單位之可回收金額。共用資產係依合理一致基礎分攤至最小現金產生單位群組。

可回收金額為公允價值減出售成本與其使用價值之較高者。個別資產或現金產生單位之可回收金額若低於其帳面金額時，將該資產或現金產生單位之帳面金額調減至其可回收金額，減損損失係認列於損益。

當減損損失於後續迴轉時，該資產或現金產生單位之帳面金額調增至修訂後之可回收金額，惟增加後之帳面金額以不超過該資產或現金產生單位若未於以前年度認列減損損失時所決定之帳面金額（減除攤銷或折舊）。減損損失之迴轉係認列於損益。

(十二) 金融工具

金融資產與金融負債於合併公司成為該工具合約條款之一方時認列於合併資產負債表。

原始認列金融資產與金融負債時，若金融資產或金融負債非屬透過損益按公允價值衡量者，係按公允價值加計直接可歸屬於取得或發行金融資產或金融負債之交易成本衡量。直接可歸屬於取得或發行透過損益按公允價值衡量之金融資產或金融負債之交易成本，則立即認列為損益。

1. 金融資產

金融資產之慣例交易係採交易日會計認列及除列。

(1) 衡量種類

合併公司所持有之金融資產種類為按攤銷後成本衡量之金融資產與透過損益按公允價值衡量之權益工具投資。

A. 透過損益按公允價值衡量之金融資產

透過損益按公允價值衡量之金融資產包括強制透過損益按公允價值衡量之金融資產。強制透過損益按公允價值衡量之金融資產包括本公司未指定透過其他綜合損益按公允價值衡量之權益工具投資。

透過損益按公允價值衡量之金融資產係按公允價值衡量，所產生之股利、利息係認列於其他收入，再衡量產生之利益或損失則係認列於其他利益及損失。公允價值之決定方式參閱附註二八。

B. 按攤銷後成本衡量之金融資產

合併公司投資金融資產若同時符合下列兩條件，則分類為按攤銷後成本衡量之金融資產：

- a. 係於某經營模式下持有，該模式之目的係持有金融資產以收取合約現金流量；及
- b. 合約條款產生特定日期之現金流量，該等現金流量完全為支付本金及流通在外本金金額之利息。

按攤銷後成本衡量之金融資產（包括現金、按攤銷後成本衡量之應收帳款、受限制銀行存款與存出保證金）於原始認列後，係以有效利息法決定之總帳面金額減除任何減損損失之攤銷後成本衡量，任何外幣兌換損益則認列於損益。利息收入係以有效利率乘以金融資產總帳面金額計算。

(2) 金融資產之減損

合併公司於每一資產負債表日按預期信用損失評估按攤銷後成本衡量之金融資產（含應收帳款）減損損失。

應收帳款係按存續期間預期信用損失認列備抵損失。其他金融資產係先評估自原始認列後信用風險是否顯著增加，若未顯著增加，則按 12 個月預期信用損失認列備抵損失，若已顯著增加，則按存續期間預期信用損失認列備抵損失。

預期信用損失係以發生違約之風險作為權重之加權平均信用損失。12 個月預期信用損失係代表金融工具於報導日後 12 個月內可能違約事項所產生之預期信用損失，存續期間預期信用損失則代表金融工具於預期存續期間所有可能違約事項產生之預期信用損失。

所有金融資產之減損損失係藉由備抵帳戶調降其帳面金額。

(3) 金融資產之除列

合併公司僅於對來自金融資產現金流量之合約權利失效，或已移轉金融資產且該資產所有權之幾乎所有風險及報酬已移轉予其他企業時，始將金融資產除列。

於一按攤銷後成本衡量之金融資產整體除列時，其帳面金額與所收取對價間之差額係認列於損益。

2. 權益工具

合併公司發行之權益工具係以取得之價款扣除直接發行成本後之金額認列。

3. 金融負債

(1) 後續衡量

除下列情況外，所有金融負債係以有效利息法按攤銷後成本衡量：

透過損益按公允價值衡量之金融負債

透過損益按公允價值衡量之金融負債包含持有供交易。

持有供交易之金融負債係按公允價值衡量，相關利益或損失係認列於其他利益及損失。

(2) 金融負債之除列

除列金融負債時，其帳面金額與所支付對價（包含任何所移轉之非現金資產或承擔之負債）間之差額認列為損益。

(十三) 負債準備

認列為負債準備之金額係考量義務之風險及不確定性，而為資產負債表日清償義務所需支出之最佳估計。負債準備係以清償該現時義務之估計現金流量衡量。

(十四) 收入認列

合併公司於客戶合約辨認履約義務後，將交易價格分攤至各履約義務，並於滿足各履約義務時認列收入。

1. 商品之銷售

合併公司係於對商品之控制移轉時認列收入，即當商品運抵客戶指定地點時，客戶對商品已有訂定價格與使用之權利且負有再銷售之主要責任，並承擔商品陳舊過時風險，合併公司係於該時點認列收入及應收帳款。

去料加工時，加工產品所有權之控制並未移轉，是以去料時不認列收入。

2. 勞務之提供

勞務收入係提供產品加工之服務，即當加工後產品運抵客戶指定地點時予以認列。

(十五) 租 賃

108 年

合併公司於合約成立日評估合約是否係屬（或包含）租賃。

1. 合併公司為出租人

所有租賃分類為營業租賃。

營業租賃下，減除租賃誘因後之租賃給付係按直線基礎於相關租賃期間內認列為收益。

2. 合併公司為承租人

除適用認列豁免之低價值標的資產租賃及短期租賃之租賃給付係按直線基礎於租賃期間內認列為費用，其他租賃皆於租賃開始日認列使用權資產及租賃負債。

使用權資產原始按成本（包含租賃負債之原始衡量金額）衡量，後續按成本減除累計折舊及累計減損損失後之金額衡量，並調整租賃負債之再衡量數。使用權資產係單獨表達於合併資產負債表。

使用權資產採直線基礎自租賃開始日起至耐用年限屆滿時或租賃期間屆滿時兩者之較早者提列折舊。

租賃負債原始按租賃給付（包含固定給付）之現值衡量。若租賃隱含利率容易確定，租賃給付使用該利率折現。若該利率並非容易確定，則使用承租人增額借款利率。

後續，租賃負債採有效利息法按攤銷後成本基礎衡量，且利息費用係於租賃期間分攤。若租賃期間導致未來租賃給付有變動，合併公司再衡量租賃負債，並相對調整使用權資產，惟若使用權資產之帳面金額已減至零，則剩餘之再衡量金額認列於損益中。租賃負債係單獨表達於合併資產負債表。

107年

所有租賃分類為營業租賃。

1. 合併公司為出租人

營業租賃之租賃收益係按直線基礎於相關租賃期間內認列為收益。

2. 合併公司為承租人

營業租賃給付係按直線基礎於租賃期間內認列為費用。

(十六) 借款成本

所有其他借款成本係於發生當年度認列為損益。

(十七) 員工福利

1. 短期員工福利

短期員工福利相關負債係以換取員工服務而預期支付之非折現金額衡量。

2. 退職後福利

確定提撥退休計畫之退休金係於員工提供服務期間將應提撥之退休金數額認列為費用。

確定福利退休計畫之確定福利成本（含服務成本、淨利息及再衡量數）係採預計單位福利法精算。服務成本及淨確定福利負債（資產）淨利息於發生時認列為員工福利費用。再衡量數（含精算損益及扣除利息後之計畫資產報酬）於發生時認列於其他綜合損益並列入保留盈餘，後續期間不重分類至損益。

淨確定福利負債（資產）係確定福利退休計畫之提撥短絀（剩餘）。淨確定福利資產不得超過從該計畫退還提撥金或可減少未來提撥金之現值。

眾福科技（蘇州）有限公司未訂定退休辦法，係依當地法令採提撥退休金方式處理。

（十八）所得稅

所得稅費用係當期所得稅及遞延所得稅之總和。

1. 當期所得稅

依我國所得稅法規定計算之未分配盈餘加徵所得稅，係於股東會決議年度認列。

以前年度應付所得稅之調整，列入當期所得稅。

2. 遞延所得稅

遞延所得稅係依帳載資產及負債帳面金額與計算課稅所得之課稅基礎二者所產生之暫時性差異計算。

遞延所得稅負債一般係就所有應課稅暫時性差異予以認列，而遞延所得稅資產則於很有可能具有課稅所得以供可減除暫時性差異使用時認列。

與投資子公司及關聯企業相關之應課稅暫時性差異皆認列遞延所得稅負債，惟合併公司若可控制暫時性差異迴轉之時點，且該暫時性差異很有可能於可預見之未來不會迴轉者除外。與此類投資有關之可減除暫時性差異，僅於其很有可能具有足夠課稅所得用以實現暫時性差異，且於可預見之未來預期將迴轉的範圍內，予以認列遞延所得稅資產。

遞延所得稅資產之帳面金額於每一資產負債表日予以重新檢視，並針對已不再很有可能具有足夠之課稅所得以供其回收所有或部分資產者，調減帳面金額。原未認列為遞延所得稅資產者，亦於每一資產負債表日予以重新檢視，並在未來很有可能產生課稅所得以供其回收所有或部分資產者，調增帳面金額。

遞延所得稅資產及負債係以預期負債清償或資產實現當期之稅率衡量，該稅率係以資產負債表日已立法或已實質性立法

之稅率及稅法為基礎。遞延所得稅負債及資產之衡量係反映合併公司於資產負債表日預期回收或清償其資產及負債帳面金額之方式所產生之租稅後果。

3. 本年度之當期及遞延所得稅

當期及遞延所得稅係認列於損益。

五、重大會計判斷、估計及假設不確定性之主要來源

合併公司於採用會計政策時，對於不易自其他來源取得相關資訊者，管理階層必須基於歷史經驗及其他攸關之因素作出相關之判斷、估計及假設。實際結果可能與估計有所不同。

管理階層將持續檢視估計與基本假設。若估計之修正僅影響當年度，則於修正當年度認列；若會計估計之修正同時影響當年度及未來期間，則於估計修正當年度及未來期間認列。

估計及假設不確定性之主要來源

金融資產之估計減損

應收帳款之估計減損係基於合併公司對於違約率及預期損失率之假設。合併公司考量歷史經驗、現時市場情況及前瞻性資訊，以作成假設並選擇減損評估之輸入值。所採用重要假設及輸入值參閱附註八。若未來實際現金流量少於預期，可能會產生重大減損損失。

六、現金

	<u>108年12月31日</u>	<u>107年12月31日</u>
庫存現金及週轉金	\$ 146	\$ 258
銀行支票及活期存款	<u>487,503</u>	<u>328,030</u>
	<u>\$487,649</u>	<u>\$328,288</u>

七、透過損益按公允價值衡量之金融工具

	<u>108年12月31日</u>	<u>107年12月31日</u>
<u>金融資產—流動</u>		
強制透過損益按公允價值衡量		
衍生工具（未指定避險）		
—外匯交換合約(一)	<u>\$ 3,928</u>	<u>\$ -</u>

(接次頁)

(承前頁)

	<u>108年12月31日</u>	<u>107年12月31日</u>
<u>金融負債—流動</u>		
持有供交易		
衍生工具（未指定避險）		
— 外匯交換合約(一)	\$ 64	\$ -
— 遠期外匯合約(二)	<u>2,231</u>	<u>-</u>
	<u>\$ 2,295</u>	<u>\$ -</u>

(一) 於資產負債表日未適用避險會計且尚未到期之外匯交換合約如下：

108年12月31日

	幣別	到期期間	合約金額(仟元)
換出外匯	美元兌新台幣	108/12/09-109/01/09	USD3,000/NTD91,323
換出外匯	美元兌新台幣	108/12/09-109/01/09	USD2,000/NTD60,864
換出外匯	美元兌新台幣	108/12/13-109/01/13	USD6,000/NTD182,106
換出外匯	美元兌新台幣	108/12/18-109/01/20	USD7,000/NTD211,155
換出外匯	美元兌新台幣	108/12/30-109/01/22	USD1,500/NTD 45,047

合併公司從事遠期外匯交換合約之目的，主要係為規避外幣資產及負債因匯率波動產生之風險。

(二) 於資產負債表日未適用避險會計且尚未到期之遠期外匯合約如下：

108年12月31日

	幣別	到期期間	合約金額(仟元)
賣出遠期外匯	美元兌人民幣	108/12/06-109/01/06	USD5,800/RMB40,909

合併公司從事遠期外匯交易之目的，主要係為規避外幣資產及負債因匯率波動產生之風險。

八、應收帳款及其他應收款

	<u>108年12月31日</u>	<u>107年12月31日</u>
<u>應收帳款</u>		
按攤銷後成本衡量		
總帳面金額	\$ 495,350	\$ 516,464
減：備抵損失	<u>6,788</u>	<u>14,220</u>
	<u>\$ 488,562</u>	<u>\$ 502,244</u>

(接次頁)

(承前頁)

	108年12月31日	107年12月31日
其他應收款		
受限制銀行存款	\$ -	\$ 6,333
其他	<u>4,057</u>	<u>9,008</u>
	<u>\$ 4,057</u>	<u>\$ 15,341</u>

合併公司設定質押作為借款擔保之受限制銀行存款，參閱附註三十。

合併公司對商品銷售之平均授信期間為 30 至 90 天，應收帳款不予計息，於決定應收帳款可回收性時，合併公司考量應收帳款自原始授信日至資產負債表日信用品質之任何改變。合併公司對於新交易之客戶將使用公開可得之財務資訊及歷史交易記錄對主要客戶予以評等。合併公司持續監督信用曝險及交易對方之信用等級，透過複核及核准之交易對方信用額度以管理曝險。

合併公司採用 IFRS 9 之簡化作法按存續期間預期信用損失認列應收帳款之備抵損失。存續期間預期信用損失係使用準備矩陣計算，考量客戶過去違約紀錄與現時財務狀況。因合併公司之信用損失歷史經驗顯示，不同客戶群之損失型態並無顯著差異，因此準備矩陣未進一步區分客戶群，僅以應收帳款逾期天數訂定預期信用損失率。

若有證據顯示交易對方面臨嚴重財務困難且合併公司無法合理預期可回收金額，合併公司直接沖銷相關應收帳款，惟仍會持續追索活動，因追索回收之金額則認列於損益。

合併公司依準備矩陣衡量應收帳款之備抵損失如下：

108年12月31日

	未逾期	逾期 1~90天	逾期 91~180天	合計
預期信用損失率	1%	2%	63%	
總帳面金額	\$ 306,005	\$ 189,345	\$ -	\$ 495,350
備抵損失(存續期間預期信用損失)	(<u>3,361</u>)	(<u>3,427</u>)	-	(<u>6,788</u>)
攤銷後成本	<u>\$ 302,644</u>	<u>\$ 185,918</u>	<u>\$ -</u>	<u>\$ 488,562</u>

107年12月31日

	未逾 期	逾 1~90 天	逾 91~180 天	合 計
預期信用損失率	1%	2%	43%	
總帳面金額	\$ 332,916	\$ 165,407	\$ 18,141	\$ 516,464
備抵損失(存續期間預期信用損失)	(<u>3,366</u>)	(<u>3,040</u>)	(<u>7,814</u>)	(<u>14,220</u>)
攤銷後成本	<u>\$ 329,550</u>	<u>\$ 162,367</u>	<u>\$ 10,327</u>	<u>\$ 502,244</u>

應收帳款備抵損失之變動資訊如下：

	108年度	107年度
年初餘額	\$ 14,220	\$ 8,294
加：本年度提列減損損失	-	8,217
減：本年度迴轉減損損失	7,432	-
減：本年度實際沖銷	-	2,291
年底餘額	<u>\$ 6,788</u>	<u>\$ 14,220</u>

九、存 貨

	108年12月31日	107年12月31日
原 料	\$ 139,301	\$ 260,987
製 成 品	46,463	107,088
在 製 品	94,864	144,786
商 品	706	13,246
	<u>\$ 281,334</u>	<u>\$ 526,107</u>

108及107年度與存貨相關之銷貨成本分別為2,179,666仟元及2,464,792仟元。108及107年度之銷貨成本分別包括存貨跌價及呆滯損失(回升利益)(26,206)仟元及12,020仟元；存貨報廢損失32,235仟元及30,808仟元。

十、預付款項

	108年12月31日	107年12月31日
預付貨款	\$ 6,695	\$ 6,953
預付費用	2,829	2,986
其 他	10,777	12,882
	<u>\$ 20,301</u>	<u>\$ 22,821</u>

十一、子 公 司

本合併財務報告編製主體如下，並無未列入合併財務報告之子公司：

投資公司名稱	子 公 司 名 稱	業 務 性 質	所 持 股 權 百 分 比	
			108年 12月31日	107年 12月31日
本公司	Data Image (MAURITIUS) Corporation	投資業務	100%	100%
Data Image (MAURITIUS) Corporation	眾福科技(蘇州)有限公司	觸控式液晶顯示器模組及液晶顯示器模組之製造及加工買賣	100%	100%

十二、採用權益法之投資

投資關聯企業

	108年12月31日	107年12月31日
DMC Components International, LLC	<u>\$ 11,016</u>	<u>\$ 12,832</u>

公 司 名 稱	業 務 性 質	主要營業場所	所 持 股 權 及 表 決 權 比 例	
			108年 12月31日	107年 12月31日
DMC Components International, LLC	代理銷售業務	美國奧蘭多	30%	30%

DMC Comonents International, LLC

	108年12月31日	107年12月31日
流動資產	\$ 38,176	\$ 39,171
非流動資產	451	623
流動負債	(17,890)	(17,165)
	<u>\$ 20,737</u>	<u>\$ 22,629</u>
本公司持股比例	30%	30%
本公司享有之權益	\$ 6,221	\$ 6,789
順流交易之未實現損益	(1,740)	(586)
逆流交易之未實現損益	(97)	(3)
商 譽	<u>6,632</u>	<u>6,632</u>
投資帳面金額	<u>\$ 11,016</u>	<u>\$ 12,832</u>

	108年度	107年度
營業收入	<u>\$ 88,699</u>	<u>\$ 79,504</u>
本年度淨利	<u>(\$ 558)</u>	<u>(\$ 69)</u>

108年及107年12月31日DMC Comonents International, LLC公司已宣布之股利分別為430仟元及8,227仟元，截至合併財務報告通過發布日止，合併公司尚未收取該等股利。

採用權益法之投資及合併公司對其所享有之損益及其他綜合損益份額，係依據關聯企業同期間經會計師查核之財務報告認列。

十三、不動產、廠房及設備

	土	地	房屋及建築	機器設備	其他設備	合	計
<u>成 本</u>							
108年1月1日餘額	\$	2,100	\$ 410,344	\$ 248,638	\$ 53,965	\$	715,047
增 添	-	-	-	10,073	28,432	-	38,505
處分/除列	-	-	-	(1,382)	(8,606)	(9,988)
重 分 類	-	-	1,712	-	-	-	1,712
淨兌換差額	-	-	(14,426)	(9,602)	(1,048)	(25,076)
108年12月31日餘額	\$	<u>2,100</u>	\$ <u>397,630</u>	\$ <u>247,727</u>	\$ <u>72,743</u>	\$	<u>720,200</u>
<u>累計折舊</u>							
108年1月1日餘額	\$	-	\$ 125,915	\$ 181,112	\$ 36,926	\$	343,953
折舊費用	-	-	12,852	16,126	9,070	-	38,048
處分/除列	-	-	-	(1,280)	(7,369)	(8,649)
重 分 類	-	-	597	-	-	-	597
淨兌換差額	-	-	(4,872)	(7,589)	(657)	(13,118)
108年12月31日餘額	\$	-	\$ <u>134,492</u>	\$ <u>188,369</u>	\$ <u>37,970</u>	\$	<u>360,831</u>
108年12月31日淨額	\$	<u>2,100</u>	\$ <u>263,138</u>	\$ <u>59,358</u>	\$ <u>34,773</u>	\$	<u>359,369</u>
<u>成 本</u>							
107年1月1日餘額	\$	2,100	\$ 462,054	\$ 263,266	\$ 70,944	\$	798,364
增 添	-	-	-	11,140	7,188	-	18,328
處分/除列	-	-	-	(20,306)	(23,459)	(43,765)
重 分 類	-	-	(42,909)	-	-	(42,909)
淨兌換差額	-	-	(8,801)	(5,462)	(708)	(14,971)
107年12月31日餘額	\$	<u>2,100</u>	\$ <u>410,344</u>	\$ <u>248,638</u>	\$ <u>53,965</u>	\$	<u>715,047</u>
<u>累計折舊</u>							
107年1月1日餘額	\$	-	\$ 127,313	\$ 185,581	\$ 52,097	\$	364,991
折舊費用	-	-	12,964	17,920	8,511	-	39,395
處分/除列	-	-	-	(18,338)	(23,140)	(41,478)
重 分 類	-	-	(11,734)	-	-	(11,734)
淨兌換差額	-	-	(2,628)	(4,051)	(542)	(7,221)
107年12月31日餘額	\$	-	\$ <u>125,915</u>	\$ <u>181,112</u>	\$ <u>36,926</u>	\$	<u>343,953</u>
107年12月31日淨額	\$	<u>2,100</u>	\$ <u>284,429</u>	\$ <u>67,526</u>	\$ <u>17,039</u>	\$	<u>371,094</u>

折舊費用係以直線基礎按下列耐用年數計提：

房屋及建築	30年
機器設備	3至10年
其他設備	3至5年

設定抵押作為借款擔保之不動產、廠房及設備金額，參閱附註三十。

十四、租賃協議

(一) 使用權資產－108年

	108年12月31日
使用權資產帳面金額	
土地	\$ 8,670
建築物	31,723
運輸設備	<u>1,531</u>
	<u>\$ 41,924</u>
	108年度
使用權資產之增添	<u>\$ 48,721</u>
使用權資產之折舊費用	
土地	\$ 281
建築物	7,534
運輸設備	<u>1,380</u>
	<u>\$ 9,195</u>

(二) 租賃負債－108年

	108年12月31日
租賃負債帳面金額	
流動	\$ <u>7,385</u>
非流動	<u>\$ 26,491</u>

租賃負債之折現率區間如下：

	108年度
土地	-
建築物	1.45%
運輸設備	1.40%~1.60%

(三) 其他租賃資訊－108 年

	108年度
短期租賃費用	\$ 301
低價值資產租賃費用	\$ 417
租賃之現金(流出)總額	(\$ 9,289)

合併公司選擇對符合短期租賃及符合低價值資產租賃之其他設備租賃適用認列之豁免，不對該等租賃認列相關使用權資產及租賃負債。

107 年

不可取消營業租賃之未來最低租賃給付總額如下：

	107年12月31日
不超過1年	\$ 8,413
1~5年	14,888
	<u>\$ 23,301</u>

當年度認列於損益之租賃給付如下：

	107年度
最低租賃給付	<u>\$ 5,279</u>

十五、投資性不動產

	<u>房屋及建築</u>	<u>使用權資產</u>	<u>合 計</u>
<u>成 本</u>			
108年1月1日餘額	\$ 42,214	\$ -	\$ 42,214
追溯適用IFRS16之影響數	-	1,657	1,657
108年1月1日餘額(重編後)	42,214	1,657	43,871
重分類	(1,712)	422	(1,290)
淨兌換差額	(1,489)	(59)	(1,548)
108年12月31日餘額	<u>\$ 39,013</u>	<u>\$ 2,020</u>	<u>\$ 41,033</u>
<u>累計折舊及減損</u>			
108年1月1日餘額	\$ 12,916	\$ -	\$ 12,916
折舊費用	1,282	48	1,330
重分類	(597)	12	(585)
淨兌換差額	(502)	(1)	(503)
108年12月31日餘額	<u>\$ 13,099</u>	<u>\$ 59</u>	<u>\$ 13,158</u>
108年12月31日淨額	<u>\$ 25,914</u>	<u>\$ 1,961</u>	<u>\$ 27,875</u>

(接次頁)

(承前頁)

	房屋及建築	使用權資產	合 計
<u>成 本</u>			
107年1月1日餘額	\$ -	\$ -	\$ -
重分類	42,909	-	42,909
淨兌換差額	(<u>695</u>)	-	(<u>695</u>)
107年12月31日餘額	<u>\$ 42,214</u>	<u>\$ -</u>	<u>\$ 42,214</u>
<u>累計折舊</u>			
107年1月1日餘額	\$ -	\$ -	\$ -
折舊費用	1,394	-	1,394
重分類	11,734	-	11,734
淨兌換差額	(<u>212</u>)	-	(<u>212</u>)
107年12月31日餘額	<u>\$ 12,916</u>	<u>\$ -</u>	<u>\$ 12,916</u>
107年12月31日淨額	<u>\$ 29,298</u>	<u>\$ -</u>	<u>\$ 29,298</u>

投資性不動產中之使用權資產係合併公司將所承租位於中國之土地以營業租賃方式轉租。

108年以營業租賃出租投資性不動產未來將收取之租賃給付總額如下：

	<u>108年12月31日</u>
不超過1年	\$ 6,420
1~2年	<u>5,754</u>
	<u>\$ 12,174</u>

107年不可取消營業租賃之未來最低租賃給付總額如下：

	<u>107年12月31日</u>
不超過1年	\$ 1,663
1~5年	<u>727</u>
	<u>\$ 2,390</u>

投資性不動產係以直線基礎按下列耐用年數計提：

房屋及建築	30年
使用權資產	50年

合併公司之投資性不動產於108年及107年12月31日之公允價值分別為40,974仟元及40,182仟元，該公允價值係由具備我國不動產

估價師資格之第一太平戴維斯不動產估價師事務所張宏楷於該等日期進行之評價為基礎。

設定作為借款擔保之投資性不動產金額，參閱附註三十。

十六、預付租賃款

	108年12月31日	107年12月31日
流動	\$ -	\$ 331
非流動	-	11,021
	<u>\$ -</u>	<u>\$ 11,352</u>

設定作為借款擔保之預付租賃款金額，參閱附註三十。

十七、退職後福利計畫

(一) 確定提撥計畫

本公司所適用「勞工退休金條例」之退休金制度，係屬政府管理之確定提撥退休計畫，依員工每月薪資6%提撥退休金至勞工保險局之個人專戶。

合併公司於中國地區之子公司之員工，係屬中國大陸政府營運之退休福利計畫成員。該子公司須提撥薪資成本之特定比例至退休福利計畫，以提供該計畫資金。合併公司對於此政府營運之退休福利計畫之義務僅為提撥特定金額。

(二) 確定福利計畫

本公司依我國「勞動基準法」辦理之退休金制度係屬政府管理之確定福利退休計畫。員工退休金之支付，係根據服務年資及核准退休日前6個月平均工資計算。本公司按員工每月薪資總額2%提撥退休金，交由勞工退休準備金監督委員會以該委員會名義存入台灣銀行之專戶，年度終了前，若估算專戶餘額不足給付次一年度內預估達到退休條件之勞工，次年度3月底前將一次提撥其差額。該專戶係委託勞動部勞動基金運用局管理，本公司並無影響投資管理策略之權利。

列入合併資產負債表之確定福利計畫金額列示如下：

	108年12月31日	107年12月31日
確定福利義務現值	(\$ 11,517)	(\$ 14,612)
計畫資產公允價值	<u>17,057</u>	<u>18,969</u>
淨確定福利資產	<u>\$ 5,540</u>	<u>\$ 4,357</u>

淨確定福利資產變動如下：

	確 定 福 利 義 務 現 值	計 畫 資 產 公 允 價 值	淨 確 定 福 利 資 產
107年1月1日	(\$ 13,333)	\$ 17,799	\$ 4,466
利息(費用)收入	(167)	225	58
認列於損益	(167)	225	58
再衡量數			
計畫資產報酬(除包含於 淨利息之金額外)	-	489	489
精算損失—財務假設變動	(14)	-	(14)
精算損失—人口統計假設 調整	(3)	-	(3)
精算損失—經驗調整	(1,095)	-	(1,095)
認列於其他綜合損益	(1,112)	489	(623)
雇主提撥	-	456	456
107年12月31日	(14,612)	18,969	4,357
利息(費用)收入	(164)	216	52
認列於損益	(164)	216	52
再衡量數			
計畫資產報酬(除包含於 淨利息之金額外)	-	623	623
精算損失—財務假設變動	(125)	-	(125)
精算損失—人口統計假設 調整	(25)	-	(25)
精算利益—經驗調整	214	-	214
認列於其他綜合損益	64	623	687
雇主提撥	-	444	444
福利支付	3,195	(3,195)	-
108年12月31日	(\$ 11,517)	\$ 17,057	\$ 5,540

本公司因「勞動基準法」之退休金制度暴露於下列風險：

1. 投資風險：勞動部勞動基金運用局透過自行運用及委託經營方式，將勞工退休基金分別投資於國內(外)權益證券與債務證

券及銀行存款等標的，惟本公司之計畫資產得分配金額係以不低於當地銀行 2 年定期存款利率計算而得之收益。

2. 利率風險：政府公債之利率下降將使確定福利義務現值增加，惟計畫資產之債務投資報酬亦會隨之增加，兩者對淨確定福利負債之影響具有部分抵銷之效果。
3. 薪資風險：確定福利義務現值之計算係參考計畫成員之未來薪資。因此計畫成員薪資之增加將使確定福利義務現值增加。

本公司之確定福利義務現值係由合格精算師進行精算，衡量日之重大假設如下：

	<u>108年12月31日</u>	<u>107年12月31日</u>
折現率	0.800%	1.125%
薪資預期增加率	2.375%	2.625%

若重大精算假設分別發生合理可能之變動，在所有其他假設維持不變之情況下，將使確定福利義務現值增加（減少）之金額如下：

	<u>108年12月31日</u>	<u>107年12月31日</u>
折現率		
增加 0.25%	(\$ <u>342</u>)	(\$ <u>399</u>)
減少 0.25%	<u>\$ 356</u>	<u>\$ 415</u>
薪資預期增加率		
增加 0.25%	<u>\$ 342</u>	<u>\$ 399</u>
減少 0.25%	(<u>\$ 330</u>)	(<u>\$ 386</u>)

由於精算假設可能彼此相關，僅單一假設變動之可能性不大，故上述敏感度分析可能無法反映確定福利義務現值實際變動情形。

	<u>108年12月31日</u>	<u>107年12月31日</u>
預期 1 年內提撥金額	<u>\$ 432</u>	<u>\$ 510</u>
確定福利義務平均到期期間	13 年	13 年

十八、其他資產

	<u>108年12月31日</u>	<u>107年12月31日</u>
<u>流動</u>		
其他	<u>\$ 641</u>	<u>\$ 403</u>
<u>非流動</u>		
存出保證金	\$ 3,559	\$ 5,270
受限制銀行存款	-	2,020
其他	<u>5,378</u>	<u>6,438</u>
	<u>\$ 8,937</u>	<u>\$ 13,728</u>

設定作為借款擔保之其他非流動資產金額，參閱附註三十。

十九、借 款

(一) 短期借款

	<u>108年12月31日</u>	<u>107年12月31日</u>
抵押借款	\$ 86,264	\$155,558
信用借款	-	<u>70,422</u>
	<u>\$ 86,264</u>	<u>\$225,980</u>

利率區間如下：

	<u>108年12月31日</u>	<u>107年12月31日</u>
抵押借款	6.09%	1.54-6.09%
信用借款	-	1.60%-1.70%

(二) 長期借款

	<u>108年12月31日</u>	<u>107年12月31日</u>
信用借款(1)	\$ 40,000	\$ -
抵押借款(2)(3)	-	<u>20,200</u>
小 計	40,000	20,200
減：1年內到期	<u>13,200</u>	<u>13,200</u>
	<u>\$ 26,800</u>	<u>\$ 7,000</u>

利率區間如下：

	<u>108年12月31日</u>	<u>107年12月31日</u>
信用借款	1.85%	-
抵押借款	-	1.95%

1. 合併公司於 108 年 12 月向板信商業銀行借款金額 40,000 仟元，每 3 個月為一期，第 1 至 11 期每季償還本金 3,300 仟元，第 12 期償還剩餘本金。
2. 合併公司於 106 年 4 月向板信商業銀行借款金額為 40,000 仟元，自 106 年 6 月 1 日起第 1 至 35 個月每月攤還本金為 1,100 仟元，第 36 個月攤還剩餘本金為 1,500 仟元。
3. 合併公司向元大商業銀行借款金額為 30,000 仟元，自 106 年 10 月 5 日起每 3 個月為 1 期，分 12 期攤還本金，每期攤還本金 2,500 仟元，利息按月計付，本公司已於 107 年 11 月全數償還。

二十、應付票據及應付帳款

	<u>108年12月31日</u>	<u>107年12月31日</u>
<u>應付票據</u>		
因營業而發生	<u>\$ 5,697</u>	<u>\$ 32,789</u>
 應付帳款	 <u>\$397,054</u>	 <u>\$519,560</u>

二一、其他應付款

	<u>108年12月31日</u>	<u>107年12月31日</u>
應付薪資及獎金	\$ 20,028	\$ 16,572
應付員工酬勞	15,946	10,308
應付佣金	4,964	3,869
員工休假給付	4,235	4,382
應付董監酬勞	1,993	3,221
其 他	<u>30,118</u>	<u>10,745</u>
	<u>\$ 77,284</u>	<u>\$ 49,097</u>

二二、權 益

(一) 股 本

普 通 股

	<u>108年12月31日</u>	<u>107年12月31日</u>
額定股數(仟股)	<u>120,000</u>	<u>120,000</u>
額定股本	<u>\$ 1,200,000</u>	<u>\$ 1,200,000</u>
已發行且已收足股款之股數 (仟股)	<u>69,400</u>	<u>69,400</u>
已發行股本	<u>\$ 693,996</u>	<u>\$ 693,996</u>

已發行之普通股每股面額為 10 元，每股享有一表決權及收取股利之權利。

本公司為引進策略性投資人，並支應未來營運之資金需求，於 107 年 6 月 20 日股東會決議通過以私募方式辦理普通股現金增資 20,000 仟股。並於 107 年 11 月 7 日董事會決議通過本次私募普通股擬洽應募人為佳世達科技股份有限公司，增資基準日為 107 年 11 月 20 日，並以每股新台幣 13 元溢價發行，此次私募現金增資案共計募得現金 260,000 仟元，發行 20,000 仟股，增資後實收股本為 693,996 仟元，並已於 107 年 12 月 18 日完成變更登記。

上述私募新股之權利義務與本公司已發行之普通股相同，惟依證券交易法第 43 條之 8 規定，本次私募普通股於交付後 3 年內，除符合法令規定之特定情形外，不得自由轉讓。並授權董事會於本次私募普通股交付滿 3 年後，依相關法令規定向主管機關申請補辦公開發行及上櫃買賣。

(二) 資本公積

	108年12月31日	107年12月31日
<u>得用以彌補虧損、發放現金或撥充股本(註)</u>		
股票發行溢價	<u>\$ 60,000</u>	<u>\$ 60,000</u>

註：此類資本公積得用以彌補虧損，亦得於公司無虧損時，用以發放現金或撥充股本，惟撥充股本時每年以實收股本之一定比率為限。

(三) 保留盈餘及股利政策

本公司已於 108 年 6 月 11 日股東會決議通過修正章程，訂明公司授權董事會特別決議，將應分派股息及紅利，以發放現金方式為之，並報告股東會。

依本公司修正後章程之盈餘分派政策規定，年度決算如有盈餘，依法繳納稅捐，彌補以往虧損後，次提 10% 為法定盈餘公積，但法定盈餘公積已達本公司實收資本額時，得不再提列，其餘再依法令規定提列或迴轉特別盈餘公積；如尚有餘額，併同累積未分配

盈餘，由董事會擬具盈餘分配議案，提請股東會決議分派股東股息紅利。本公司章程規定之員工酬勞及董事酬勞分派政策，參閱附註二四(六)員工酬勞及董事酬勞。

本公司股利政策，係配合目前及未來之發展計畫、考量投資環境、資金需求及國內外競爭狀況，並兼顧股東利益等因素，分配股東股息紅利時，得以現金或股票方式為之，其中現金股利不低於股利總額 10%。

法定盈餘公積應提撥至其餘額達公司實收股本總額時為止。法定盈餘公積得用以彌補虧損。公司無虧損時，法定盈餘公積超過實收股本總額 25% 之部分除得撥充股本外，尚得以現金分配。

本公司依金管證發字第 1010012865 號函規定提列及迴轉特別盈餘公積。

本公司於 108 年 6 月 11 日及 107 年 6 月 20 日舉行股東常會，分別決議通過 107 及 106 年度盈餘分配案如下：

	107 年度	106 年度
法定盈餘公積	<u>\$ 11,001</u>	<u>\$ 7,679</u>
特別盈餘公積	<u>\$ 589</u>	<u>\$ 4,067</u>
現金股利	<u>\$ 69,400</u>	<u>\$ 29,640</u>
每股現金股利(元)	\$ 1.0	\$ 0.6

(四) 特別盈餘公積

	108年度	107年度
年初餘額	<u>\$ 20,740</u>	<u>\$ 16,673</u>
提列特別盈餘公積		
其他權益項目減項提列數	<u>589</u>	<u>4,067</u>
年底餘額	<u>\$ 21,329</u>	<u>\$ 20,740</u>

(五) 其他權益項目

國外營運機構財務報表換算之兌換差額

	108年度	107年度
年初餘額	<u>(\$ 21,329)</u>	<u>(\$ 18,055)</u>
國外營運機構之換算差額	(7,259)	(3,648)
採用權益法之關聯企業之份額	<u>(131)</u>	<u>374</u>
年底餘額	<u>(\$ 28,719)</u>	<u>(\$ 21,329)</u>

二三、收 入

(一) 客戶合約收入之細分

	<u>108年度</u>	<u>107年度</u>
觸控式液晶顯示器模組	\$ 1,949,722	\$ 1,996,075
液晶顯示器模組	721,038	885,202
加工收入	1,684	15,466
其 他	<u>38,981</u>	<u>49,020</u>
	<u>\$ 2,711,425</u>	<u>\$ 2,945,763</u>

(二) 合約餘額

	<u>108年12月31日</u>	<u>107年12月31日</u>
應收帳款	\$ <u>488,562</u>	\$ <u>502,244</u>
應收帳款－關係人	\$ <u>22,887</u>	\$ <u>8,796</u>
合約負債－流動	\$ <u>26,689</u>	\$ <u>45,494</u>

合約負債之變動主要係來自滿足履約義務之時點與客戶付款時點之差異。

來自年初合約負債已滿足履約義務於當年度認列為收入之金額如下：

	<u>108年度</u>	<u>107年度</u>
來自年初合約負債	\$ <u>25,535</u>	\$ <u>13,897</u>

二四、本年度淨利

(一) 其他收入

	<u>108年度</u>	<u>107年度</u>
租金收入		
投資性不動產	\$ 6,219	\$ 4,727
投資性不動產折舊費用	(<u>1,330</u>)	(<u>1,394</u>)
	4,889	3,333
利息收入	<u>1,186</u>	<u>474</u>
	<u>\$ 6,075</u>	<u>\$ 3,807</u>

(二) 其他利益及損失

	108年度	107年度
金融資產及負債評價(損)益		
持有供交易之金融負債	\$ 15,741	\$ -
強制透過損益按公允價		
值衡量之金融資產	(231)	-
淨外幣兌換(損)益	(13,098)	2,121
處分不動產、廠房及設備損失	(1,298)	(1,968)
租賃修改利益	105	-
其他利益	15,690	6,294
其他損失	(2,620)	(1,330)
	<u>\$ 14,289</u>	<u>\$ 5,117</u>

(三) 財務成本

	108年度	107年度
銀行借款利息	\$ 6,904	\$ 12,427
租賃負債之利息	336	-
	<u>\$ 7,240</u>	<u>\$ 12,427</u>

(四) 折舊及攤銷

	108年度	107年度
不動產、廠房及設備	\$ 38,048	\$ 39,395
使用權資產	9,195	-
投資性不動產	1,330	1,394
無形資產	1,233	663
預付租賃款	-	338
	<u>\$ 49,806</u>	<u>\$ 41,790</u>
折舊費用依功能別彙總		
營業成本	\$ 25,294	\$ 26,884
營業費用	21,949	12,511
業外收入及支出	1,330	1,394
	<u>\$ 48,573</u>	<u>\$ 40,789</u>
攤銷費用依功能別彙總		
營業費用	<u>\$ 1,233</u>	<u>\$ 1,001</u>

(五) 員工福利費用

	108年度	107年度
短期員工福利	<u>\$ 245,365</u>	<u>\$ 265,398</u>
退職後福利		
確定提撥計畫	15,103	13,319
確定福利計畫（附註十七）	(<u>52</u>)	(<u>58</u>)
	<u>15,051</u>	<u>13,261</u>
其他員工福利	<u>33,727</u>	<u>37,514</u>
	<u>\$ 294,143</u>	<u>\$ 316,173</u>
依功能別彙總		
營業成本	\$ 144,273	\$ 179,347
營業費用	<u>149,870</u>	<u>136,826</u>
	<u>\$ 294,143</u>	<u>\$ 316,173</u>

(六) 員工酬勞及董事酬勞

本公司章程規定，年度如有獲利，應提撥不低於 5%，不高於 20% 為員工酬勞及提撥不高於 1% 為董事酬勞。108 及 107 年度估列之員工酬勞及董事酬勞分別於 109 年 3 月 18 日及 108 年 3 月 18 日經董事會決議如下：

估列比例

	108年度	107年度
員工酬勞	6.00%	5.89%
董事酬勞	0.75%	1.84%

金 額

	108年度		107年度	
	現	金	現	金
員工酬勞	\$ 15,946		\$ 10,308	
董事酬勞		1,993		3,221

年度合併財務報告通過發布日後若金額仍有變動，則依會計估計變動處理，於次一年度調整入帳。

107 及 106 年度員工酬勞及董事酬勞之實際配發金額與 107 及 106 年度合併財務報告認列之金額並無差異。

有關本公司 109 及 108 年董事會決議之員工酬勞及董事酬勞資訊，請至台灣證券交易所「公開資訊觀測站」查詢。

二五、所得稅

(一) 認列於損益之所得稅費用主要組成項目

	108年度	107年度
當期所得稅		
本期產生者	\$ 52,982	\$ 42,671
未分配盈餘加徵	1,420	3,466
以前年度之調整	<u>2,965</u>	<u>(1,077)</u>
	<u>57,367</u>	<u>45,060</u>
遞延所得稅		
本期產生者	3,166	23,600
稅率變動	-	<u>(4,721)</u>
以前年度之調整	<u>(557)</u>	<u>(49)</u>
	<u>2,609</u>	<u>18,830</u>
認列於損益之所得稅費用	<u>\$ 59,976</u>	<u>\$ 63,890</u>

會計所得與所得稅費用之調節如下：

	108年度	107年度
稅前淨利	<u>\$268,725</u>	<u>\$173,899</u>
稅前淨利按合併個體適用稅率計算之稅額	\$ 57,378	\$ 37,471
稅上不可減除之費損	862	-
子公司盈虧之遞延所得稅影響數	9,832	7,413
免稅所得	<u>(410)</u>	<u>(103)</u>
未分配盈餘加徵	1,420	3,466
未認列之可減除暫時性差異	<u>(11,514)</u>	21,472
稅率變動	-	<u>(4,721)</u>
以前年度之所得稅費用於本年度之調整	2,408	<u>(1,126)</u>
其他	<u>-</u>	<u>18</u>
認列於損益之所得稅費用	<u>\$ 59,976</u>	<u>\$ 63,890</u>

我國於 107 年修正中華民國所得稅法，將營利事業所得稅稅率由 17% 調整為 20%。該修正並規定 107 年度未分配盈餘所適用之稅率將由 10% 調降為 5%。中國地區子公司所適用之稅率為 25%。

(二) 本期所得稅負債

	108年12月31日	107年12月31日
本期所得稅負債		
應付所得稅	<u>\$ 36,677</u>	<u>\$ 34,086</u>

(三) 遞延所得稅資產與負債

遞延所得稅資產及負債之變動如下：

108 年度

	年 初 餘 額	認 列 於 損 益	兌 換 差 額	年 底 餘 額
<u>遞延所得稅資產</u>				
暫時性差異				
存貨跌價損失	\$ 15,225	(\$ 5,687)	(\$ 158)	\$ 9,380
其 他	<u>2,187</u>	<u>2,788</u>	<u>(16)</u>	<u>4,959</u>
	<u>\$ 17,412</u>	<u>(\$ 2,899)</u>	<u>(\$ 174)</u>	<u>\$ 14,339</u>
<u>遞延所得稅負債</u>				
暫時性差異				
採用權益法之投資	\$ 4,694	(\$ 80)	\$ -	\$ 4,614
折舊費用財稅差	<u>4,193</u>	<u>(210)</u>	<u>(140)</u>	<u>3,843</u>
	<u>\$ 8,887</u>	<u>(\$ 290)</u>	<u>(\$ 140)</u>	<u>\$ 8,457</u>

107 年度

	年 初 餘 額	認 列 於 損 益	兌 換 差 額	年 底 餘 額
<u>遞延所得稅資產</u>				
暫時性差異				
投資子公司	\$ 23,122	(\$ 23,122)	\$ -	\$ -
存貨跌價損失	11,362	3,991	(128)	15,225
其 他	<u>2,803</u>	<u>(605)</u>	<u>(11)</u>	<u>2,187</u>
	<u>\$ 37,287</u>	<u>(\$ 19,736)</u>	<u>(\$ 139)</u>	<u>\$ 17,412</u>
<u>遞延所得稅負債</u>				
暫時性差異				
採用權益法之投資	\$ 5,388	(\$ 694)	\$ -	\$ 4,694
折舊費用財稅差	<u>4,494</u>	<u>(212)</u>	<u>(89)</u>	<u>4,193</u>
	<u>\$ 9,882</u>	<u>(\$ 906)</u>	<u>(\$ 89)</u>	<u>\$ 8,887</u>

(四) 未於合併資產負債表中認列遞延所得稅資產之可減除暫時性差異金額

	108年12月31日	107年12月31日
可減除暫時性差異		
— 採用權益法之投資	<u>\$302,392</u>	<u>\$359,959</u>

(五) 所得稅核定情形

本公司截至 105 年度之營利事業所得稅申報，業經稅捐稽徵機關核定。

二六、每股盈餘

	單位：每股元	
	108年度	107年度
基本每股盈餘	<u>\$ 3.01</u>	<u>\$ 2.13</u>
稀釋每股盈餘	<u>\$ 2.98</u>	<u>\$ 2.10</u>

用以計算每股盈餘之盈餘及普通股加權平均股數如下：

本年度淨利

	108年度	107年度
本年度淨利	<u>\$ 208,749</u>	<u>\$ 110,009</u>
具稀釋作用潛在普通股之影響： 員工酬勞	<u>-</u>	<u>-</u>
用以計算稀釋每股盈餘之淨利	<u>\$ 208,749</u>	<u>\$ 110,009</u>

股 數

	單位：仟股	
	108年度	107年度
用以計算基本每股盈餘之普通股加權平均股數	<u>69,400</u>	<u>51,646</u>
具稀釋作用潛在普通股之影響： 員工酬勞	<u>734</u>	<u>723</u>
用以計算稀釋每股盈餘之普通股加權平均股數	<u>70,134</u>	<u>52,369</u>

若合併公司得選擇以股票或現金發放員工酬勞，則計算稀釋每股盈餘時，假設員工酬勞將採發放股票方式，並於該潛在普通股具有稀釋作用時計入加權平均流通在外股數，以計算稀釋每股盈餘。於次年度決議員工酬勞發放股數前計算稀釋每股盈餘時，亦繼續考量該等潛在普通股之稀釋作用。

二七、資本風險管理

合併公司進行資本管理以確保合併公司在繼續經營之前提下，以最適合合併公司目前營運發展所需之資本結構，善加運用各項權益及

債務工具，提供合併公司未來進行各項營運計畫所需之資金，並達到股東報酬極大化之目標。

合併公司資本結構係由合併公司之淨債務及歸屬於本公司業主之權益組成。

合併公司不須遵守其他外部資本規定。

二八、金融工具

(一) 公允價值資訊－非按公允價值衡量之金融工具

非按公允價值衡量之金融工具，其到期日甚近或未來收付價格與帳面金額相近，故以其合併資產負債表日之帳面金額估計其公允價值。

(二) 公允價值資訊－以重複性基礎公允價值衡量之金融工具

1. 公允價值層級

108年12月31日

	第 1 級	第 2 級	第 3 級	合 計
<u>透過損益按公允價值衡量之金融資產</u>				
衍生工具	\$ _____	\$ 3,928	\$ _____	\$ 3,928
<u>透過損益按公允價值衡量之金融負債</u>				
衍生工具	\$ _____	\$ 2,295	\$ _____	\$ 2,295

108年1月1日至12月31日無第1等級與第2等級公允價值衡量間移轉之情形。

2. 第2等級公允價值衡量之評價技術及輸入值

<u>金融工具類別</u>	<u>評價技術及輸入值</u>
衍生工具－遠期外匯合約及外匯交換合約	現金流量折現法：按年底之可觀察遠期匯率及合約所訂匯率估計未來現金流量，並以可反映各交易對方信用風險之折現率分別折現。

(三) 金融工具之種類

	108年12月31日	107年12月31日
<u>金融資產</u>		
透過損益按公允價值衡量		
強制透過損益按公允價值衡量	\$ 3,928	\$ -
按攤銷後成本衡量之金融資產 (註1)	1,006,714	861,959
<u>金融負債</u>		
透過損益按公允價值衡量		
持有供交易	2,295	-
按攤銷後成本衡量 (註2)	620,015	855,988

註1：餘額係包含現金、應收帳款（含關係人）、其他應收款、其他金融資產及存出保證金等按攤銷後成本衡量之之金融資產。

註2：餘額係包含短期借款、應付票據、應付帳款、其他應付款及長期借款（含一年內到期）等按攤銷後成本衡量之金融負債。

(四) 財務風險管理目的與政策

合併公司營運活動有關之財務風險主要係市場風險、信用風險及流動性風險，除市場風險主要係受外部因素所影響，具有不可預測之特性外，其餘兩項大致可透過內部控制或作業流程予以控管或消除，因此合併公司針對市場風險之變化，以透過適當之金融工具操作，達到降低市場風險對合併公司可能造成之財務狀況及財務績效之不利影響。

1. 市場風險

合併公司因營運活動中所承受之市場風險主要包括匯率風險及利率風險。

(1) 匯率風險

從事外幣計價之銷貨及進貨交易，因而合併公司產生匯率變動暴險。

合併公司於資產負債表日非功能性貨幣計價之貨幣性資產與貨幣性負債帳面金額（包含合併財務報告中已沖銷之非功能性貨幣計價之貨幣性項目），參閱附註三二。

敏感度分析

合併公司主要受到美元匯率波動之影響。

下表詳細說明當新台幣對各攸關外幣之匯率增加及減少1%時，合併公司之敏感度分析。敏感度分析僅包括流通在外之外幣貨幣性項目，並將其期末之換算以匯率變動1%予以調整。下表之正數係表示當新台幣相對於各相關外幣升值1%時，將使稅前淨利增加減少之金額。

損 益	美 元 之 影 響	
	108年度	107年度
	\$ 8,202	\$ 4,115

(2) 利率風險

合併公司利率變動風險主要係來自於以固定及浮動利率計息之短期借款及長期借款，市場利率變動將使借款之有效利率隨之變動，因而產生未來公平價值與現金流量之變動風險。

合併公司於資產負債表日受利率暴險之金融資產及金融負債帳面金額如下：

	108年12月31日	107年12月31日
具公允價值利率風險		
—金融資產	\$ 1,059	\$ 1,503
—金融負債	86,264	107,301
具現金流量利率風險		
—金融資產	486,590	335,138
—金融負債	40,000	138,879

敏感度分析

下列敏感度分析係依非衍生工具於資產負債表日之利率暴險而決定。對於浮動利率負債，其分析方式係假設資產負債表日流通在外之負債金額於報導期間皆流通在外。

若利率增加 1%，在所有其他變數維持不變之情況下，合併公司 108 及 107 年度之稅前淨利將分別增加或減少 4,466 仟元及 1,963 仟元。

2. 信用風險

信用風險係指交易對方拖欠合約義務而造成集團財務損失之風險。截至資產負債表日，合併公司可能因交易對方未履行義務之最大信用風險暴險主要係來自於合併資產負債表所認列之金融資產帳面金額。

為減輕信用風險，合併公司管理階層指派專責團隊負責授信額度之決定、授信核准及其他監控程序以確保逾期應收款項之回收已採取適當行動。此外，合併公司於資產負債表日會逐一複核應收款項之可回收金額以確保無法回收之應收款項已提列適當減損損失。據此，合併公司管理階層認為合併公司之信用風險已顯著減少。

應收款項之對象涵蓋眾多客戶，分散於不同產業及地理區域。合併公司持續地針對應收款項客戶之財務狀況進行評估。

3. 流動性風險

合併公司係透過帳款及融資管理來維持足夠部位之現金及約當現金，以支應營運活動所需之現金，降低現金流量波動之影響。合併公司財務部門隨時控管銀行融資額度使用狀況，並確保借款合同條款之遵循。

非衍生金融負債之流動性及利率風險表

非衍生金融負債剩餘合約到期分析係依合併公司最早可能被要求還款之日期，按金融負債未折現現金流量（包含本金及估計利息）編製。因此，合併公司可被要求立即還款之銀行借款，係列於下表中最早之期間內，不考慮銀行立即執行該權利之機率；其他非衍生金融負債到期分析係依照約定之還款日編製。

以浮動利率支付之利息現金流量，其未折現之利息金額係依據資產負債表日殖利率曲線推導而得。

108 年 12 月 31 日

	<u>1 年 內</u>	<u>1 年 至 5 年</u>
<u>非衍生金融負債</u>		
無附息負債	\$ 416,467	\$ -
租賃負債	7,385	26,491
浮動利率工具	13,200	26,800
固定利率工具	<u>86,264</u>	<u>-</u>
	<u>\$ 523,316</u>	<u>\$ 53,291</u>

107 年 12 月 31 日

	<u>1 年 內</u>	<u>1 年 至 5 年</u>
<u>非衍生金融負債</u>		
無附息負債	\$ 563,251	\$ -
浮動利率工具	131,879	7,000
固定利率工具	<u>107,302</u>	<u>-</u>
	<u>\$ 802,432</u>	<u>\$ 7,000</u>

上述非衍生金融負債之浮動利率工具金額，將因浮動利率與資產負債表日所估計之利率不同而改變。

二九、關係人交易

本公司之母公司為佳世達科技股份有限公司，於 108 年及 107 年 12 月 31 日持有本公司普通股皆均為 28.82 %。

本公司及子公司（係本公司之關係人）間之交易、帳戶餘額、收益及費損於合併時全數予以銷除，故未揭露於本附註。除已於其他附註揭露外，合併公司與其他關係人間之交易如下。

(一) 關係人名稱及其關係

<u>關 係 人 名 稱</u>	<u>與 合 併 公 司 之 關 係</u>
佳世達科技股份有限公司	本公司之母公司（註 1）
友達光電股份有限公司	母公司之關聯企業
達運精密工業股份有限公司	母公司之關聯企業子公司
友通資訊股份有限公司	兄弟公司
明基亞太股份有限公司	兄弟公司
佳世達電通（蘇州）有限公司	兄弟公司
DMC Components International, LLC	關聯企業
矽谷電子科技（東莞）有限公司	實質關係人（註 2）
俞思平	主要管理階層

註 1：佳世達科技股份有限公司於 107 年 11 月 20 日認購本公司私募現金增資發行之普通股 20,000 仟股並取得過半董事席次。

註 2：該公司董事之一原為本公司董事之二等親，於本公司 107 年 6 月股東會改選董監事後，不再為實質關係人。

(二) 營業收入

帳 列 項 目	關 係 人 類 別	108年度	107年度
銷貨收入	母 公 司	\$ 172	\$ -
	兄 弟 公 司	395	-
	關 聯 企 業	59,778	37,710
	實 質 關 係 人	-	184
		<u>\$ 60,345</u>	<u>\$ 37,894</u>

上開銷貨之銷貨價格係依一般銷貨價格辦理；銷貨予關係人為出貨後 30~45 天收款，非關係人則為 30~90 天；DMC 公司收款期限為月結 45 天。

(三) 進 貨

關 係 人 類 別	108年度	107年度
母 公 司	\$ 37	\$ -
母 公 司 之 關 聯 企 業	42,462	11,560
母 公 司 之 關 聯 企 業 子 公 司	465	-
兄 弟 公 司	67	-
關 聯 企 業	50	19,738
實 質 關 係 人	-	179
	<u>\$ 43,081</u>	<u>\$ 31,477</u>

進貨係依一般進貨價格辦理。自關係人進貨於貨到後 30~45 天付款，非關係人則為月結 30~60 天。

(四) 製造費用－委外加工費

關 係 人 類 別	108年度	107年度
實 質 關 係 人	<u>\$ -</u>	<u>\$ 16,779</u>

委外加工費係依合併公司提供原料予關係人委託加工，屬去料加工之性質，付款條件為月結 45 天。

(五) 應收關係人款項

帳 列 項 目	關 係 人 類 別	108年12月31日	107年12月31日
應收帳款	母 公 司	\$ 37	\$ -
	兄 弟 公 司	299	-
	關 聯 企 業	<u>3,099</u>	<u>569</u>
		<u>3,435</u>	<u>569</u>
其他應收款	母 公 司	11,096	-
	關 聯 企 業	<u>8,356</u>	<u>8,227</u>
		<u>19,452</u>	<u>8,227</u>
		<u>\$ 22,887</u>	<u>\$ 8,796</u>

流通在外應收關係人款項未收取保證。108 及 107 年度之應收關係人款項並未提列備抵損失。

(六) 應付關係人款項

帳 列 項 目	關 係 人 類 別	108年12月31日	107年12月31日
應付票據	主要管理階層	\$ -	\$ 31
應付帳款	母 公 司 之 關 聯 企 業	8,819	3,662
	關 聯 企 業	-	<u>760</u>
		<u>8,819</u>	<u>4,422</u>
其他應付款	母 公 司	49	-
	母 公 司 之 關 聯 企 業 子 公 司	885	-
	關 聯 企 業	<u>3,963</u>	<u>3,909</u>
		<u>4,897</u>	<u>3,909</u>
		<u>\$ 13,716</u>	<u>\$ 8,362</u>

流通在外之應付關係人款項餘額係未提供擔保。

(七) 其他關係人交易

帳 列 項 目	關 係 人 類 別	108年度	107年度
其他收入	母 公 司	<u>\$ 10,683</u>	<u>\$ -</u>
營業費用—佣金支出	關 聯 企 業	<u>\$ 18,143</u>	<u>\$ 20,112</u>

佣金支出係依合約約定比率計算，且待合併公司收取相關代理出售商品之應收帳款後始支付。

(八) 主要管理階層薪酬

	108年度	107年度
短期員工福利	\$ 11,771	\$ 14,528
退職後福利	(7)	(32)
	<u>\$ 11,764</u>	<u>\$ 14,496</u>

董事及其他主要管理階層之薪酬係由薪酬委員會依照個人績效及市場趨勢決定。

三十、質抵押之資產

合併公司下列資產業已質抵押作為長短期借款及海關進口貨物先放行後徵收營業稅之擔保品：

	108年12月31日	107年12月31日
受限制銀行存款（帳列其他應收款及其他非流動資產）	\$ -	\$ 8,353
不動產、廠房及設備	262,650	283,894
使用權資產	8,670	-
投資不動產	27,875	29,298
預付租賃款（流動及非流動）	-	11,352
存出保證金（帳列其他非流動資產）	517	511
	<u>\$ 299,712</u>	<u>\$ 333,408</u>

三一、重大或有負債及未認列之合約承諾

截至 108 年及 107 年 12 月 31 日止，合併公司已開立未使用信用狀金額分別為 439 仟元及 23,773 仟元。

三二、具重大影響之外幣資產及負債資訊

以下資訊係按合併公司各個體功能性貨幣以外之外幣彙總表達，所揭露之匯率係指該等外幣換算至功能性貨幣之匯率。具重大影響之外幣資產及負債如下：

108 年 12 月 31 日

金 融 資 產	外 幣 匯 率	帳 面 金 額	
貨幣性項目			
美 元	\$ 33,944	30.106 (美元：新台幣)	\$ 1,021,923
美 元	1,677	6.98 (美元：人民幣)	50,487

(接次頁)

(承前頁)

	外	幣	匯	率	帳	面	金	額
<u>非貨幣性項目</u>								
<u>採用權益法之投資</u>								
美 元	\$	366	30.106	(美元：新台幣)	\$	11,016		
<u>金 融 負 債</u>								
<u>貨幣性項目</u>								
美 元		6,701	30.106	(美元：新台幣)		201,740		
美 元		2,037	6.98	(美元：人民幣)		61,336		

107年12月31日

	外	幣	匯	率	帳	面	金	額
<u>金 融 資 產</u>								
<u>貨幣性項目</u>								
美 元	\$	22,169	30.715	(美元：新台幣)	\$	681,150		
美 元		271	6.87	(美元：人民幣)		8,329		
<u>非貨幣性項目</u>								
<u>採用權益法之投資</u>								
美 元		418	30.715	(美元：新台幣)		12,832		
<u>金 融 負 債</u>								
<u>貨幣性項目</u>								
美 元		8,780	30.715	(美元：新台幣)		269,664		
美 元		2,615	6.87	(美元：人民幣)		80,325		

具重大影響之外幣兌換損益已實現及未實現如下：

外	幣	108年度		107年度	
		匯	率	匯	率
美	元	30.106	淨兌換(損)益	30.715	淨兌換(損)益
		(美元：新台幣)	(\$ 6,076)	(美元：新台幣)	\$ 22,772
美	元	6.98	19,174	6.87	(20,651)
		(美元：人民幣)	\$ 13,098	(美元：人民幣)	\$ 2,121

三三、附註揭露事項

(一) 重大交易事項及(二)轉投資事業相關資訊：

1. 資金貸與他人：無。
2. 為他人背書保證：附表一。

3. 年底持有有價證券情形（不包含投資子公司、關聯企業及合資權益部分）：無。
4. 累積買進或賣出同一有價證券之金額達新臺幣 3 億元或實收資本額 20% 以上：無。
5. 取得不動產之金額達新臺幣 3 億元或實收資本額 20% 以上：無。
6. 處分不動產之金額達新臺幣 3 億元或實收資本額 20% 以上：無。
7. 與關係人進、銷貨之金額達新臺幣 1 億元或實收資本額 20% 以上：附表二。
8. 應收關係人款項達新臺幣 1 億元或實收資本額 20% 以上：無。
9. 從事衍生工具交易：附註七。
10. 其他：母子公司間及各子公司間之業務關係及重要交易往來情形及金額：附表三。
11. 被投資公司資訊：附表四。

(三) 大陸投資資訊：

1. 大陸被投資公司名稱、主要營業項目、實收資本額、投資方式、資金匯出入情形、持股比例、投資損益、期末投資帳面金額、已匯回投資損益及赴大陸地區投資限額：附表五。
2. 與大陸被投資公司直接或間接經由第三地區所發生下列之重大交易事項，及其價格、付款條件、未實現損益：附表六。
 - (1) 進貨金額及百分比與相關應付款項之期末餘額及百分比。
 - (2) 銷貨金額及百分比與相關應收款項之期末餘額及百分比。
 - (3) 財產交易金額及其所產生之損益數額。
 - (4) 票據背書保證或提供擔保品之期末餘額及其目的。
 - (5) 資金融通之最高餘額、期末餘額、利率區間及當期利息總額。
 - (6) 其他對當期損益或財務狀況有重大影響之交易事項，如勞務之提供或收受等。

三四、部門資訊

合併公司之營運決策者用以分配資源及評量部門績效係著重於產品別之財務資訊，而產品別皆具相類似之經濟特性，每一產品別使用類似之製程生產，且透過集團統一之銷售方式銷售。故合併公司彙總為單一營運部門報導。另合併公司提供給營運決策者覆核之部門資訊，其衡量基礎與合併財務報表相同，故 108 及 107 年度應報導之營運部門財務狀況、收入與營運結果可參照 108 及 107 年度之合併財務報告。

(一) 主要產品及勞務之收入

合併公司繼續營業單位之主要產品及勞務之收入分析如下：

	<u>108 年度</u>	<u>107 年度</u>
觸控式液晶顯示器模組	\$ 1,949,722	\$ 1,996,075
液晶顯示器模組	721,038	885,202
加工收入	1,684	15,466
其他	<u>38,981</u>	<u>49,020</u>
	<u>\$ 2,711,425</u>	<u>\$ 2,945,763</u>

(二) 地區別資訊

合併公司主要於二個地區營運－臺灣與中國。

合併公司來自外部客戶之收入依營運地點區分與非流動資產按資產所在地區分之資訊列示如下：

	來自外部客戶之收入		非 流 動 資 產	
	<u>108 年度</u>	<u>107 年度</u>	<u>108年 12月31日</u>	<u>107年 12月31日</u>
臺 灣	\$ 2,489,290	\$ 2,751,926	\$ 63,419	\$ 15,256
中 國	<u>222,135</u>	<u>193,837</u>	<u>369,358</u>	<u>390,914</u>
	<u>\$ 2,711,425</u>	<u>\$ 2,945,763</u>	<u>\$ 432,777</u>	<u>\$ 406,170</u>

非流動資產不包括分類為金融工具、遞延所得稅資產、淨確定福利資產及保險合約產生之資產。

(三) 主要客戶資訊

108及107年度來自單一客戶之收入達合併公司收入總額之10%以上者如下：

	<u>108年度</u>	<u>107年度</u>
A公司	\$ 443,935	\$ 327,827
B公司	308,906	294,252
C公司	<u>278,926</u>	<u>-</u> (註)
	<u>\$ 1,031,767</u>	<u>\$ 622,079</u>

註：收入金額未達合併公司收入總額之10%。

眾福科技股份有限公司及子公司
為他人背書保證

民國 108 年 1 月 1 日至 12 月 31 日

附表一

單位：新台幣仟元

編號	背書保證公司名稱	被背書公司名稱	背書稱關	保證對象	對單一企業之背書保證額(註)	本期最高背書保證餘額	期末背書保證額	實際動支金額	以財產擔保之背書保證金額	累計背書保證金額佔最近期財務報表淨值之比	背書保證最高額(註)	屬母公司對子公司背書保證	屬子公司對母公司背書保證	屬對地區背書保證	屬對大陸背書保證
0	眾福科技股份有限公司	眾福科技(蘇州)有限公司	透過 Data Image (MAURITIUS) Corporation 100%轉投資之子公司		\$ 841,168	\$ 31,600	\$ 30,106	\$ 11,551	\$ -	2.86%	\$ 841,168	是	否		是

註：最近一期財務報告淨值之 80%。

眾福科技股份有限公司及子公司

與關係人進、銷貨之金額達新台幣 1 億元或實收資本額 20% 以上

民國 108 年 1 月 1 日至 12 月 31 日

附表二

單位：新台幣仟元

(進)公司之	銷貨公司	交易對象名稱	關係	交易		情形		交易條件與一般交易原因		應收(付)票據、帳款		註
				(進)銷貨金	額	佔總(進)銷貨之比率(%) (註 1)	信 期	信 期	單 價	授 信	授 信	
眾福科技股份有限公司	眾福科技股份有限公司	眾福科技(蘇州)有限公司	子公司	加工費用	(\$1,056,188)	(99)	視其資金狀況決定	視其資金狀況決定	按約定價格	視其資金狀況決定	\$ 1,551	-
眾福科技(蘇州)有限公司		眾福科技股份有限公司	母公司	加工收入	1,056,188	82	視其資金狀況決定	視其資金狀況決定	按約定價格	視其資金狀況決定	(1,551)	-

註 1：加工費用係按佔總製造費用之比率計算。

註 2：合併公司間交易於編製合併財務報告時，業已全數沖銷。

眾福科技股份有限公司及子公司
 母子公司間業務關係及重要交易往來情形
 民國 108 年 1 月 1 日至 12 月 31 日

附表三

單位：新台幣仟元

編號	交易人稱名	交易往來對象	與交易人之關係(註1)	交易科目	往來		情形
					金額	條件	
0	眾福科技股份有限公司	眾福科技(蘇州)有限公司	1	應收關係人款項 委外加工費 兌換損失 銷貨收入 加工收入 進貨	\$ 1,551 1,056,188 (16,739) (86,346) (1,039,449) 86,346 1,551	註2及註3 註2 註5 註4 註2 註4 註2及註3	佔合併總營收或總資產之比率(%) 0% 39% 1% 3% 38% 3% 0%
1	眾福科技(蘇州)有限公司	眾福科技股份有限公司	2	應付關係人款項			

註 1：與交易人之關係分為以下二種：1.本公司對子公司、2.子公司對本公司

註 2：本公司銷售原料及半成品予眾福科技(蘇州)有限公司，經加工後再向該公司購入部分成品及半成品售予客戶，因其屬去料加工性質，故相關銷貨收入予以淨額表達，另相關應收付款項相抵後，視眾福科技(蘇州)有限公司資金狀況收付。

註 3：係應收付互抵後之餘額。

註 4：係依未加工費匯率變動產生之匯兌損益。

註 5：係依未加工費匯率變動產生之匯兌損益。

註 6：合併公司間交易於編製合併財務報告時，業已全數沖銷。

註 7：合併公司間業務關係及重要往來交易達 1,000 仟元為揭露標準。

眾福科技股份有限公司及子公司
被投資公司名稱、所在地區.....等相關資訊

民國 108 年 12 月 31 日

附表四

單位：除另註明外，
為新台幣仟元

投資公司名稱	被投資公司名稱	所在地區	主要營業項目	原 始 投 資 金 額 108年12月31日	107年12月31日	年 額 107年12月31日	年 股 數 (仟股)	底 比 率 (%)	持 帳 面 金 額 (%)	有 被 投 資 公 司 本 期 認 列 之 益	備 註
眾福科技股份有限公司	Data Image (MAURITIUS) Corporation DMC Components International, LLC	MAURITIUS	投資業務	\$ 518,381	\$ 518,381	\$ 518,381	20,215	100	\$ 225,574	\$ 49,161	子 公 司
		美國奧蘭多	代理銷售業務	24,304	24,304	24,304	300	30	11,016	(558)	(402) 關聯企業

註：合併公司間交易於編製合併財務報告時，業已全數沖銷。

眾福科技股份有限公司及子公司

與大陸被投資公司直接或間接經由第三地區所發生下列之重大交易事項，及其價格、付款條件、未實現損益及其他相關資訊

民國 108 年 1 月 1 日至 12 月 31 日

附表六

單位：新台幣仟元

大陸被投資公司名稱	交易類別	進、銷、貨	金額	百分比	貨價	價格	交付	易	條件	條	件	應收(付)票據、帳款	金額	百分比	未實現損益	備註
眾福科技(蘇州)有限公司	銷貨		\$ 86,346	3%	按未加價價格辦理	視其資金狀況決定	視其資金狀況決定					\$ 1,551	-			(註1)
眾福科技(蘇州)有限公司	進貨(委外加工)		1,056,188	48%	依一般進貨價格辦理	視其資金狀況決定	視其資金狀況決定					-	-			(註1)

註1：本公司銷售原料及半成品予眾福科技(蘇州)有限公司，經加工後再向該公司購入部分成品及半成品售予客戶，因其屬去料加工性質，故相關銷貨收入及成本予以淨額表達，另相關應收帳款相抵後，視其資金狀況收付，108年12月31日應收付帳款沖抵後之餘額。

註2：合併公司間交易易於編製合併財務報告時，業已全數沖銷。